

TEILEGUTACHTEN

Nr. 2013-TG-PSA-0144

ZUR ABNAHME NACH §19(3) StVZO

Test report of a technical service according to annex XIX StVZO regarding the regularity of a vehicle in case of a regular installation of parts.

Antragsteller : mbDESIGN GmbH & Co. KG
manufactures's representative : Im Steinigen Graben 18
D-63571 Gelnhausen

Art : Leichtmetall-Sonderrad, einteilig
construction

Typ : KV1 20
wheel type

Radname : KV1
wheel name

Sonderrad-Größe : 9,0Jx20EH2+
wheel size

Umrüstung

Durch die vorgenommene Umrüstung erlischt die Betriebserlaubnis des Fahrzeuges, wenn nicht unverzüglich die gemäß StVZO § 19 Abs. 3 vorgeschriebene Änderungsabnahme durchgeführt und bestätigt wird oder festgelegte Auflagen nicht eingehalten werden! Nach der Durchführung der technischen Änderung ist das Fahrzeug unter Vorlage dieses Teilegutachtens **unverzüglich** einem amtlich anerkannten Sachverständigen oder Prüfer einer Technischen Prüfstelle oder einem Prüferingenieur einer amtlich anerkannten Überwachungsorganisation zur Durchführung und Bestätigung der vorgeschriebenen Änderungsabnahme vorzuführen.

Made by the conversion to use the vehicle in accordance with the Road Traffic Licensing Regulations § 19 (3) prescribed modification performed and confirmed or if certain requirements expires if not immediately be adhered to! After the implementation of technical change, the vehicle is promptly brought under this part approval submission to an officially recognized expert or auditor of a technical test or a test engineer an officially recognized inspection organization to confirmation and acceptance of the required change.

Mitführen von Dokumenten

Nach der durchgeführten Abnahme ist der Nachweis mit der Bestätigung über die Änderungsabnahme mit den Fahrzeugpapieren mitzuführen und zuständigen Personen auf Verlangen vorzuzeigen; dies entfällt nach erfolgter Berichtigung der Zulassungsbescheinigung Teil I + II.

After the acceptance procedure the evidence of the confirmation of the change is acceptance along with the vehicle and presented to authorized persons on demand, which eliminates after rectification of the registration certificate Part I + II

Berichtigung der Fahrzeugpapiere

Die Berichtigung der Fahrzeugpapiere (Zulassungsbescheinigung Teil I + II, oder Fahrzeugbrief und Fahrzeugschein, Betriebserlaubnis nach § 18 Abs. 5 StVZO oder Anhängerverzeichnis) durch die zuständige Zulassungsbehörde ist durch den Fahrzeughalter entsprechend der Festlegung in der Bestätigung der ordnungsgemäßen Änderung zu beantragen.

Which the vehicle documents (certificate part I + II, or vehicle registration and vehicle registration, approval according to § 18 paragraph 5 homologation or pendant directory) by the competent licensing authority to apply by the vehicle owner in accordance with the provisions of the confirmation of the proper change.

Weitere Festlegungen sind der Bestätigung der ordnungsgemäßen Änderung zu entnehmen.

1. HINWEISE - SPECIAL REFERENCES

1.1. Kennzeichnungen - Mandatory markings

Der Radtyp **KV1 20** ist mit dem Radname **KV1** für die Sonderrad-Größe **9,0Jx20EH2+** gekennzeichnet. Es können noch zusätzliche Kontrollkennzeichen angebracht sein!

The type of wheel KV1 20 is marked with the wheel name KV1 for special wheel-Size 9,0Jx20EH2+. There are additional control flags may be attached!

Das Leichtmetall-Sonderrad KV1 in der Ausführung KV1 20 an ACHSE-1- ist zulässig mit Leichtmetall-Sonderrad Achse -2-: KV1 20DCA in der Sonderrad-Größe: 9,0Jx20EH2+ und/oder KV1 20DC in der Sonderradgröße: 10,5Jx20EH2+ und/oder KV1 20DCB in der Sonderrad-Größe: 12,0Jx20EH2+

Das Leichtmetall-Sonderrad KV1 20 in der Sonderrad-Größe 9,0Jx20EH2+ ist auch an Achse -1- und -2- zulässig. Andere Leichtmetall-Sonderrad Kombinationen mit dem Rad-Typ KV1 20 sind nicht zulässig.

Die einzelnen Kombinationsmöglichkeiten sind der Verwendungsbereichsanlage(n) zu entnehmen. Andere Leichtmetall-Sonderrad Kombinationen sind nicht zulässig. ---

Es ist nur die Verwendung von Metallschraubventilen mit Überwurfmutter von außen, die weitgehend den Normen (DIN, E.T.R.T.O. bzw. Tire and Rim) entsprechen und die für einen Ventilloch-Nenn Durchmesser von 11,3 mm geeignet sind, zulässig. Bei Fahrzeugen mit serienmäßigen Reifenfülldruckkontrollsystem mit Druckmesssensor am/im Rad kann das serienmäßige System verwendet werden, wenn beim Einbau in das Leichtmetall-Sonderrad die Hinweise des Fahrzeugherstellers beachtet werden.

Die Zentrierung des Leichtmetall-Sonderrades erfolgt über Zentrierringe ww. aus den Werkstoffen Kunststoff oder Aluminium. Für Fahrzeuge mit einer Höchstgeschwindigkeit über 240km/h sind ausschließlich Zentrierringe aus dem Werkstoff Aluminium zu verwenden. Die Radausführungen die fixgebohrt sind, und ohne Zentrierring auskommen sind hiervon ausgenommen.

The centering of the light alloy wheel is special about the centering made from PVC or aluminum. For vehicles with a top speed over 240km/h are to be used exclusively centering rings out of aluminum. The wheel which are designs fix bored, do not require centering are excluded.

1.2. Zubehör - Accessories

	Radausführung versions	Zentrierring center ring	Kennzeichnung Zentrierring center ring marking	Abmessungen center ring size	Werkstoff center ring material
1	KV1 20 5B	JA	Ø75,00-Ø66,50	Ø66,50	Kunststoff ww. Aluminium
2	KV1 20 5B	JA	Ø75,00-Ø66,60	Ø66,60	Kunststoff ww. Aluminium
3	KV1 20 5B	JA	Ø75,00-Ø57,10	Ø57,10	Kunststoff ww. Aluminium
4	KV1 20 5R	JA	Ø75,00-Ø57,10	Ø57,10	Kunststoff ww. Aluminium
5	KV1 20 5R	JA	Ø75,00-Ø66,50	Ø66,50	Kunststoff ww. Aluminium
6	KV1 20 5G	NEIN	--	--	--
7	KV1 20 5G1	NEIN	--	--	--
8	KV1 20 5S1	NEIN	--	--	--

1.3. Befestigung - Wheel fixing

Die Leichtmetall-Sonderräder **KV1 20** werden mit Kegelbundschauben/-muttern mit einem Kegelwinkel 60° bzw. Kugelbundschauben mit Radius 13 und Radius 14 u.a. auch mit festem/beweglichem Kegel-/Kugelsitz in der DIN Maßen M12/M14/1/2UNF befestigt.

The light-alloy wheels KV1 20 are tapered with head bolts / nuts with a cone angle of 60 ° and spherical collar bolts with radius 13 and radius 14 even with fixed / mobile cone angle/spherical collar fixed in DIN sizes M12/M14/1/2UNF.

Das Anzugsdrehmoment der Leichtmetall-Sonderräder am Fahrzeug entspricht den Vorgaben der im jeweiligen Verwendungsbereich aufgeführten Fahrzeughersteller.

The torque of the light-alloy wheels on the vehicle meets the requirements of the respective application area listed vehicle manufacturer.

1.4. Kombination - Combination

ACHSE -1-: 9,0Jx20EH2+ Ausführung KV1 20 und/oder ACHSE -2-: 9,0Jx20EH2+ Ausführung KV1 20 und/oder ACHSE -2-: 9,0Jx20EH2+ Ausführung: KV1 20DCA und/oder ACHSE -2-: 10,5Jx20EH2+ Ausführung: KV1 20DC und/oder ACHSE -2-: 12,0Jx20EH2+ Ausführung KV1 20DCB

2. ÜBERSICHT - OVERVIEW

Ausführung <i>version</i>	Ausführungsbezeichnung <i>versions marking</i>		Loch- kreis (mm) /zähl <i>PCD/ holes</i>	Mitten- loch <i>center- bore</i>	Einpress- tiefe <i>wheel inset</i>	zul. Rad- last <i>load capacity</i>	zul. Abroll- umfang <i>rolling circumference</i>	gültig ab Fertig. <i>date of manufacture</i>					
	Kennzeichnung								(mm)	(mm)	(kg)	(mm)	Datum
	Rad <i>wheel mark</i>	Zentrierring <i>center ring</i>											
KV1 20 5B	KV1 20	Ø75,0-Ø66,5	112/5	Ø66,50	35	780	2196	04/13					
KV1 20 5B	KV1 20	Ø75,0-Ø66,6	112/5	Ø66,60	35	780	2196	04/13					
KV1 20 5B	KV1 20	Ø75,0-Ø57,1	112/5	Ø57,10	35	780	2196	04/13					
KV1 20 5R	KV1 20	Ø75,0-Ø57,1	112/5	Ø57,10	42	780	2196	04/13					
KV1 20 5R	KV1 20	Ø75,0-Ø66,5	112/5	Ø66,50	42	780	2196	04/13					
KV1 20 5G	KV1 20	Ohne	120/5	Ø72,55	28	780	2196	04/13					
KV1 20 5G1	KV1 20	Ohne	120/5	Ø72,55	35	780	2196	04/13					
KV1 20 5S1	KV1 20	Ohne	130/5	Ø71,55	45	800	2196	04/13					

3. BESCHREIBUNG DER SONDERRÄDER - DESCRIPTION OF WHEEL

Antragsteller
manufactures' s representative : mbDESIGN GmbH & Co. KG
Im Steinigen Graben 18
D-63571 Gelnhausen
mbDESIGN GmbH & Co. KG

Fertigungsstätte
manufacturing site : mbdesign® Leichtmetallräder
Im Steinigen Graben 18
12:00:00 AM-63571 Gelnhausen

Handelsmarke
trade mark : mbdesign®

Art der Sonderräder
type of wheel : Leichtmetall-Sonderrad, einteilig

Felgenbettkontur
basic contours : Doppelhump EH2+ - Extend Hump

Produktionsverfahren
production : ND-Kokillenguss

Werkstoff
material : AISI7(Mg)-T6

Rohteilbearbeitung
blank processing : CNC gedreht + gefräst

Beschreibung des Design
description of design : Einteiliges Aluminiumgussrad mit 5 Speichen mit erhabenen Steg zum Felgenhorn auslaufend, mit Nabenabdeckung

Oberflächen Vorbehandlung <i>surface pretreatment</i>	:	strahlen bzw. Sandstrahlen und/oder sonstige Vorbehandlungsmethoden
Korrosionsschutz <i>corrosion protection</i>	:	3-4 schichtiger Pulverlackaufbau mit Oberflächenversiegelung. Korrosionsbeständigkeit nach SS DIN 50021
Radgewicht <i>weight of wheel</i>	:	12,900kg (unlackiert)
Radbefestigung <i>Wheel fixing</i>	:	siehe Verwendungsbereichsanlage(n)
Zentrierung <i>Center</i>	:	Mittenzentrierung -mit- Zentrierringsystem

Hinweis zum Leichtmetall-Sonderrad für Kraftfahrzeuge zur Personenbeförderung der Klasse(n) M1, M2 - Wheel references

Radausführungen mit unterschiedlicher Farbgebung werden nicht zusätzlich gekennzeichnet.

3.1. RADANSCHLUSS DER SONDERRÄDER - Wheel attachment

siehe Anlage(n)

▪ Anlage 1	-	8	Seite(n)
▪ Anlage 2	-	11	Seite(n)
▪ Anlage 3	-	13	Seite(n)
▪ Anlage 4	-	6	Seite(n)
▪ Anlage 5	-	13	Seite(n)
▪ Anlage 6	-	7	Seite(n)
▪ Anlage 7	-	8	Seite(n)
▪ Anlage 8	-	5	Seite(n)

3.2. KENNZEICHNUNG DER SONDERRÄDER - Wheel marking

An den Sonderrädern wird folgende Kennzeichnung an der Außen- bzw. Innenseite graviert, eingegossen bzw. geprägt: (siehe Beispiel)

The special wheels following labeling is poured on the outside or inside or impressed: (see example)

		RADAUSSENSEITE <i>Outside</i>		RADINNENSEITE <i>Inside</i>
KBA-Typzeichen <i>German type approval</i>	:	-entfällt-	:	--
Japanisches Prüfwertzeichen <i>japanese approval mark</i>	:	--	:	--
Handelsbezeichnung /-marke <i>trade mark</i>	:	--	:	mbdesign®
Typ <i>type</i>	:	--	:	KV1 20
Ausführung <i>version</i>	:	--	:	z.B. KV1 20 5BKV1 20 5S1
Hersteller <i>maker</i>	:	--	:	MB
Sonderrad-Größe <i>wheel size</i>	:	--	:	9,0Jx20EH2+
Lochkreis (mm) <i>PCD</i>	:	--	:	z.B. 112
Einpresstiefe (mm) <i>wheel inset</i>	:	--	:	z.B. ET50
Herkunftsmerkmal <i>origin feature</i>	:	--	:	DESIGNED IN GERMANY
Herstellungsdatum <i>date of manufacture</i>	:	--	:	Datumsgitter

Die Kennzeichnung des Leichtmetall-Sonderrades ist auf dem inneren Felgenstern erhaben eingegossen und eingeschlagen bzw. graviert angebracht. Zusätzlich werden weitere Kontrollzeichen am äußeren Felgenhorn graviert angebracht.

3.3. VERWENDUNGSBREICH - *Wheel range application*

Die Sonderräder sind für Personenkraftwagen und Geländewagen vorgesehen.
The special wheels are designed for passenger cars and SUVs.

4. SONDERRADPRÜFUNG - *WHEEL TEST PROCEDURE*

Prüfgrundlage ist das VdTÜV-Merkblatt Nr. 751 "Begutachtung von baulichen Veränderungen an M- und N-Fahrzeugen unter besonderer Berücksichtigung der Betriebsfestigkeit" (Stand 08/2008).

Das Leichtmetall-Sonderrad entspricht den „Richtlinien für die Prüfung von Sonderrädern für Personenkraftwagen und Krafträdern“ §30 StVZO i. d. g. F. /Erläuterung 42, (der Richtlinie für die Prüfung von Sonderrädern für KFZ und ihre Anhänger BMV/StV 13/36.25.07-20.01 vom 25.11.1998). Die verwendeten Prüfmuster waren im Hinblick auf das erforderliche Leistungsniveau für den zu genehmigenden Typ repräsentativ.

Sonderradprüfungen siehe Bericht-Nummer: **2013-TB-PSA-21-13029**,
PRÜFLABOR Süd GmbH, Tegelberg 31A, D-24576 Bad Bramstedt, 4/24/2013

5. UNTERLAGEN UND ANLAGEN - *DOCUMENTS AND APPENDICES*

5.1. Verwendungsbereichsanlagen - *Description of application range*

Folgender Verwendungsbereich wurde festgelegt:

Anlage <i>Annex</i>	Ausführung <i>version</i>	Einpresstiefe <i>Wheel inset</i>	erstellt am <i>date</i>	Allg. Hinweise <i>notes</i>
1 0588 AUDI AG	KV1 20 5B	35	12.06.2013	liegt bei
0708 MERCEDES-BENZ AG 0710 MERCEDES-BENZ AG 1313 Daimler AG 0708 DAIMLER-BENZ AG 0710 DAIMLER-BENZ AG 0009 DAIMLER BENZ AG (ALLE FZ-ARTEN) 0709 DAIMLER BENZ AG (PERSONENWAGEN) 0708 DAIMLERCHRYSLER AG (PERSONEN,NUTZFAHRZEUGE) 0999DAIMLERCHRYSLER AG (ALLE FAHRZEUGARTEN) 0588 AUDI AG 2091 BENTLEY MOTORS LTD (PASSENGER CAR) 7593 SEAT S.A. 8002 AUTOMOBILLOVE ZAVODY NARODNI PODNIK 8004 ZKL ZAVODY NA VALIVA LOZISKA A TRAKTORY NP LIBERECKE AUTOMOBILLOVE ZAVODY (SKODA-LKW) 8004 SKODA AUTO A.S. 0600 VOLKSWAGEN AG 0603 VOLKSWAGEN AG 1913 VOLKSWAGEN DO BRASIL S/A 0600 Volkswagen de Mexico SA 0600 Volkswagen of America 1166 VOLKSWAGEN OF AMERICA	KV1 20 5B	35	12.06.2013	liegt bei
3	KV1 20 5R	42	12.06.2013	liegt bei

Anlage <i>Annex</i>	Ausführung <i>version</i>	Einpresstiefe <i>Wheel inset</i>	erstellt am <i>date</i>	Allg. Hinweise <i>notes</i>
4 0588 AUDI AG	KV1 20 5R	42	12.06.2013	liegt bei
0588 AUDI AG 0600 VOLKSWAGEN AG 0603 VOLKSWAGEN AG 1913 VOLKSWAGEN DO BRASIL S/A 0600 Volkswagen de Mexico SA 0600 Volkswagen of America 1166 VOLKSWAGEN OF AMERICA	KV1 20 5B	35	12.06.2013	liegt bei
0005 BAYERISCHE MOTORENWERKE AG (PERSONENWAGEN) 7909 BMW M GMBH GESELLSCHAFT F.INDIVIDUELLE AUTOMOBILE	KV1 20 5G	28	12.06.2013	liegt bei
0005 BAYERISCHE MOTORENWERKE AG (PERSONENWAGEN) 7909 BMW M GMBH GESELLSCHAFT F.INDIVIDUELLE AUTOMOBILE	KV1 20 5G1	35	12.06.2013	liegt bei
0583 DR.ING.H.C.F.PORSCHE AG (PERSONENWAGEN)	KV1 20 5S1	45	12.06.2013	liegt bei

5.2. Allgemeine Hinweise - Remarks and Appendices

- siehe Anlage:
 - Radabdeckung – 1 Seite(n)
 - Karosserie Fahrzeug – 1 Seite(n)

5.3. Technische Unterlagen - Technical Appendices

- siehe Anlage:
 - Technische Unterlagen – 2 Seite(n)

6. QUALITY MANAGEMENT SYSTEM

Der Nachweis eines QM Systems gemäß Anlage XIX zum §19 StVZO liegt vor.
(**FAKT Certification Services - Register-Nr. 01 06 004 - Erstzertifizierung 20.07.2006 -
Gültig bis 03.11.2013**)

7. ANMERKUNGEN - NOTES

Dieses Gutachten umfasst die Seiten 1 bis 7. Dieses Gutachten darf nur vom Auftraggeber und nur in vollem Wortlaut und Umfang vervielfältigt und weitergegeben werden. Eine auszugsweise Vervielfältigung und Veröffentlichung des Gutachtens ist nur nach schriftlicher Genehmigung des Prüflaboratoriums zulässig.

The Test Report comprises pages 1 to 7. The Test Report shall be reproduced and published in full incl. Annexes only and by the client only. It shall be reproduced partially with the written permission of the Test Laboratory only.

Bad Bramstedt, 12.06.2013

Prüflabor Süd GMBH


Akkreditiert von der Benennungsstelle
des Kraftfahrt-Bundesamtes, Bundesrepublik Deutschland

*Accredited by accreditation authority of Kraftfahrt-Bundesamt,
Federal Republic of Germany*



KBA-P 00081-09

Der Sachverständige


Chr. Pfeil



HERSTELLER - vehicle maker

0005 BAYERISCHE MOTORENWERKE AG (PERSONENWAGEN)
 7909 BMW M GMBH GESELLSCHAFT F.INDIVIDUELLE AUTOMOBILE

RADDATEN - wheel data

Radgröße nach Norm : 9,0Jx20EH2+
 size + rim contour designation
 Lochkreis (mm)/Lochzahl : 120/5
 PCD(mm)/hole(s)

Einpresstiefe (mm) : 28
 wheel inset
 Zentrierart : Mittenzentrierung
 centered way

TECHNISCHE DATEN (Kurzfassung)										
short specification										
Ausführung version	Ausführungsbezeichnung versions marking		Loch- kreis (mm) /-zahl PCD/ holes	Zentrierung Werkstoff center ring material	Mitten- loch center- bore (mm)	Ein- press- tiefe wheel inset (mm)	zul. Rad- last load capacity (kg)	zul. Abroll- umfang rolling circumference (mm)	gültig ab Fertig. date of manufacture	
	Kennzeichnung								Datum	
	Rad wheel mark	Zentrierung center ring								
KV1 20 5G	KV1 20	Ohne	120/5	--	Ø72,55	28	780	2196	04/13	

BEFESTIGUNGSMITTEL :
 wheel fixing

ART der Befestigung – wheel attachment:
 SC = SCHRAUBE; MU = MUTTER; VS = SPEZIALSCHRAUBE; OE = OE
 Befestigungsmittel
 Anzugsdrehmoment: z.B. 120/140 = 1.Wert-anziehen 2.Wert-nachziehen

Hersteller	Fz-Typ	kW	ART	MASSE	SCHAFT	BUND	Anzugs- Drehmoment
BMW	GT	180-300	OE	M14x1,25	28	60°	120
BMW	5L, HY, 5K, K-N1	Alle	OE	M14x1,25	28	60°	120
BMW	6C	230-235	OE	M14x1,5	28	60°	120
BMW	701, 7L	Alle	OE	M14x1,5	30	60°	140
BMW	HY	Alle	OE	M14x1,5	30	60°	140

VERWENDUNGSBEREICH/HERSTELLER :
 application range by maker

0005 BAYERISCHE MOTORENWERKE AG (PERSONENWAGEN)
 7909 BMW M GMBH GESELLSCHAFT F.INDIVIDUELLE AUTOMOBILE

VERWENDUNGSBEREICH/HERSTELLER :
 application range by maker

5-ER GT

Fahrzeugtyp	Betriebserlaubnis	kW	Reifen	Auflagen zu Reifen	Auflagen
GT Gran Turismo	e1*2007/46*0215*..; e1*2007/46*0508*..	180 - 330	245/40R20 99	5GA; 976	Flh Limousine; Heckantrieb; ohne Allradlenkung; 10B; 11B; 11G; 11H; 11K; 12A; 51A; 56C; 573; 71C; 71E; 724; 729; 730; 73C; 74A; 74P; 740; 742; 744; 76A; 919
			265/35R20 99	24C; 24D; 976	
			275/35R20 98	24D; 57F; 5GA	
GT Gran Turismo	e1*2007/46*0215*..; e1*2007/46*0508*..	180 - 330	245/40R20 99	5GA; 976	Flh Limousine; Heckantrieb; mit Allradlenkung; 10B; 11B; 11G; 11H; 11K; 12A; 51A; 56C; 573; 71C; 71E; 724; 729; 73C; 74A; 74P; 76A; 919; 976
			265/35R20 99	24C; 24D; 976	
			275/35R20 98	24D; 57F	

Verkaufsbezeichnung :
 sales designation

5-ER

Fahrzeugtyp	Betriebserlaubnis	kW	Reifen	Auflagen zu Reifen	Auflagen
5L	e1*2007/46*0363*..	120 - 300	245/35R20 95Y	24J	Limousine; mit/ohne Allradlenkung; 10B; 11B; 11G; 11H; 11K; 12A; 384; 51A; 71C; 71K; 723; 729; 73C; 740; 744; 74A; 74P; 76A; 918; 919; RRO
			275/30R20 97W	24D; 24M; 53S; 57F	
HY	e1*2007/46*0323*..	225 - 235	245/35R20 95Y	24J	Limousine; nur ohne Allradlenkung; 10B; 11B; 11G; 11H; 11K; 12A; 384; 51A; 71C; 71K; 723; 729; 73C; 740; 744; 74A; 74P; 76A; 918; 919; RRO
			275/30R20 97W	24D; 24M; 53S; 57F	
5K K-N1	e1*2007/46*0455*.. e1*2007/46*0508*..	150 - 190	245/35R20 95Y	24J; 57E	Kombi; Heckantrieb; mit/ohne Allradlenkung; 10B; 11B; 11G; 11H; 11K; 12A; 384; 51A; 71C; 71K; 723; 729; 73C; 740; 744; 74A; 74P; 76A; 918; 919; RRO
			275/30R20 97W	24D; 24M; 53S; 57F	
			245/35R20 95	24D; 24J; 52J; 56G; nicht Diesel	

Verkaufsbezeichnung :
 sales designation

6-ER

Fahrzeugtyp	Betriebserlaubnis	kW	Reifen	Auflagen zu Reifen	Auflagen
6C	e1*2007/46*0562*..	230 - 235	245/35R20 95Y	53S; 57E	Cabrio; Coupe; Heckantrieb; 10B; 11B; 11G; 11H; 11K; 12A; 384; 51A; 51E; 71C; 71K; 723; 729; 73C; 740; 742; 744; 74A; 74P; 76A; 835; 976; BD0; RRO
			275/30R20 97W	24D; 24M; 53S; 57F	

VERWENDUNGSBEREICH/HERSTELLER :
 application range by maker

7-ER

Fahrzeugtyp	Betriebserlaubnis	kW	Reifen	Auflagen zu Reifen	Auflagen
701, 7L	e1*2001/116*0490*.. e1*2007/46*0276*..	155-300	245/35R20 95	51G; 574	Limousine; Heckantrieb; ohne Allradlenkung; 10B; 11B; 11G; 11H; 11K; 12A; 51A; 56C; 71C; 71E; 724; 729; 73C; 74A; 74P; 740; 742; 744; 76A; 97G; 918; 919; 976
			155-400	245/40R20 95	
		255/35R20 97		24J; 976	
		265/30R20 95		24C; 24D; 5GA; 976	
		275/35R20 98	248; 24D; 57F		
701, 7L	e1*2001/116*0490*.. e1*2007/46*0276*..	155-300	245/35R20	51G; 574	Limousine; Heckantrieb; mit Allradlenkung; 10B; 11B; 11G; 11H; 11K; 12A; 51A; 56C; 71C; 71E; 724; 729; 73C; 74A; 74P; 740; 742; 744; 76A; 97G; 918; 919; 976
			155-400	245/40R20	
		255/35R20 97		24J; 976	
		265/30R20 95		24C; 24D; 5GA; 976	
		275/35R20 98	248; 24D; 57F; 5GA		

VERWENDUNGSBEREICH/HERSTELLER :

7-ER

application range by maker

Fahrzeugtyp	Betriebserlaubnis	kW	Reifen	Auflagen zu Reifen	Auflagen
HY 3-HY	e1*2007/46*0323*.. e1*2007/46*0586*..	235 - 330	245/40R20	51G; 574	Limousine; Heckantrieb; mit Allradlenkung; 10B; 11B; 11G; 11H; 11K; 12A; 51A; 56C; 71C; 71E; 724; 729; 73C; 74A; 74P; 740; 742; 744; 76A; 97G; 918; 919; 976
			255/35R20 97	24J; 976	
			265/30R20 95	24C; 24D; 5GA; 976	
			275/35R20 98	248; 24D; 57F; 5GA	

Auflagen

10B)

Die mindestens erforderlichen Geschwindigkeitsbereiche der zu verwendenden Reifen sind unter Berücksichtigung der Loadindizes, mit Ausnahme der Reifen mit M+S-Profil, den Fahrzeugpapieren zu entnehmen, soweit im Verwendungsbereich keine Abweichungen festgelegt sind.

11B)

Wird eine in diesem Gutachten aufgeführte Reifengröße verwendet, die nicht bereits in der Fahrzeuggenehmigung für diesen Fahrzeug-Typ/ -Variante/ -Version bzw. Fahrzeugausführung genannt ist, so sind die Angaben über die Reifengrößen in den Fahrzeugpapieren bei der nächsten Befassung mit den Fahrzeugpapieren durch die Zulassungsstelle unter Vorlage der Allgemeinen Betriebserlaubnis bzw. der Abnahmebestätigung nach §19 Abs. 3 der StVZO berichtigen zu lassen. Diese Berichtigung ist dann nicht erforderlich, wenn die ABE des Sonderrades eine Freistellung von der Pflicht zur Berichtigung der Fahrzeugpapiere enthält.

11G)

Die Brems-, Lenkungsaggregate und das Fahrwerk mit Ausnahme von Sonder-Fahrwerksfedern müssen, sofern diese durch keine weiteren Auflagen berührt werden, dem Serienstand entsprechen. Für die Sonder-Fahrwerksfedern muss eine Allgemeine Betriebserlaubnis oder ein Teilegutachten vorliegen; gegen die Verwendung der Rad/Reifenkombination dürfen keine technischen Bedenken bestehen. Wird gleichzeitig mit dem Anbau der Sonderräder eine Fahrwerksänderung vorgenommen, so ist diese und ihre Auswirkung auf den Anbau der Sonderräder gesondert zu beurteilen.

11H)

Wird das serienmäßige Ersatzrad verwendet, soll mit mäßiger Geschwindigkeit und nicht länger als erforderlich gefahren werden. Hierbei müssen die serienmäßigen Befestigungsteile verwendet werden. Bei Fahrzeugausführungen mit Allradantrieb ist bei Verwendung des Ersatzrades darauf zu achten, dass nur Reifen mit gleich großem Abrollumfang zulässig sind.

11K)

Der vorschriftsmäßige Zustand des Fahrzeuges ist durch einen amtlich anerkannten Sachverständigen oder Prüfer für den Kraftfahrzeugverkehr oder einen Kraftfahrzeugsachverständigen oder einen Angestellten nach Abschnitt 4 der Anlage VIIIb zur StVZO unter Angabe von FAHRZEUGHERSTELLER, FAHRZEUGTYP und FAHRZEUGIDENTIFIZIERUNGSNUMMER auf einem Nachweis entsprechend dem im Beispielkatalog zum §19 StVZO veröffentlichten Muster bescheinigen zu lassen.

12A)

Die Verwendung von Schneeketten ist nicht möglich, es sei denn, dass für den hier aufgeführten Fahrzeugtyp eine weitere Umrüstmöglichkeit im Gutachten aufgeführt ist. Für diese Umrüstung mit der Einschränkung in Spalte Auflagen "Reifen mit Schneeketten" sind die dort aufgeführten Auflagen und Hinweise zu beachten.

247)

Die Radabdeckung an Achse 2 ist durch Ausstellen des Kotflügels oder durch Anbau von dauerhaft befestigten Karosserieteilen im Bereich 30 Grad vor der Radmitte herzustellen. Je nach Rüstzustand des Fahrzeuges (z. B.

Fahrzeugtieferlegung, Radabdeckungsverbreiterung, usw.) kann es möglich sein, dass die Radabdeckung ausreichend ist. Die gesamte Breite der Rad/Reifenkombination muss, unter Beachtung des maximal möglichen Betriebsmaßes des Reifens (1,04 fache der Nennbreite des Reifens), im oben genannten Bereich abgedeckt sein.

⇒ **das Hinweisblatt ist zu beachten!**

248)

Die Freigängigkeit an Achse 1 ist im Bereich der hinteren Radhausauschnittkanten bzw. der Kunststoffinnenkotflügel im Bereich 50° hinter Radmitte ist die Freigängigkeit herzustellen. Die gesamte Breite der Rad-/Reifenkombination muss, unter Beachtung des maximal möglichen Betriebsmaßes des Reifens (1,04 fache der Nennbreite des Reifens), in dem oben genannten Bereich abgedeckt sein.

⇒ **das Hinweisblatt ist zu beachten!**

24C)

Die Radabdeckung an Achse 1 ist durch Ausstellen der Frontschürze und des Kotflügels oder durch Anbau von dauerhaft befestigten Karosserieteilen im Bereich 30 Grad vor der Radmitte und 50 Grad hinter der Radmitte herzustellen. Die gesamte Breite der Rad/Reifenkombination muss, unter Beachtung des maximal möglichen Betriebsmaßes des Reifens (1,04 fache der Nennbreite des Reifens), im oben genannten Bereich abgedeckt sein.

⇒ **das Hinweisblatt ist zu beachten!**

24D)

Die Radabdeckung an Achse 2 ist durch Ausstellen der Heckschürze und des Kotflügels oder durch Anbau von dauerhaft befestigten Karosserieteilen im Bereich 30 Grad vor der Radmitte und 50 Grad hinter der Radmitte herzustellen. Die gesamte Breite der Rad/Reifenkombination muss, unter Beachtung des maximal möglichen Betriebsmaßes des Reifens (1,04 fache der Nennbreite des Reifens), im oben genannten Bereich abgedeckt sein.

⇒ **das Hinweisblatt ist zu beachten!**

24J)

Die Radabdeckung an Achse 1 ist durch Ausstellen der Frontschürze und des Kotflügels oder durch Anbau von dauerhaft befestigten Karosserieteilen im Bereich 30 Grad vor der Radmitte und 50 Grad hinter der Radmitte herzustellen. Je nach Rüstzustand des Fahrzeuges (z. B. Fahrzeugtieferlegung, Radabdeckungsverbreiterung, usw.) kann es möglich sein, dass die Radabdeckung ausreichend ist. Die gesamte Breite der Rad/Reifenkombination muss, unter Beachtung des maximal möglichen Betriebsmaßes des Reifens (1,04 fache der Nennbreite des Reifens), im oben genannten Bereich abgedeckt sein.

⇒ **das Hinweisblatt ist zu beachten!**

366)

Durch Begrenzen des Lenkeinschlages, ausschließlich mittels vom Fahrzeughersteller angebotenen Original-Ersatzteilen, ist eine ausreichende Freigängigkeit der Rad/Reifen-Kombination herzustellen, sofern die serienmäßige Lenkeinschlagbegrenzung nicht vorhanden ist. Die serienmäßige Lenkeinschlagbegrenzung ist bei Fahrzeugausführungen bereits eingebaut, wenn die Reifengrößen in 18" bzw. 19" in den Fahrzeugpapieren bereits serienmäßig eingetragen oder vom Fahrzeughersteller, s. Auszug aus der EG-Genehmigung des Fahrzeuges (EG-Übereinstimmungsbescheinigung), freigegeben sind. Bei Nachrüstung ist der vorschriftsmäßige Zustand des Fahrzeuges durch einen amtlich anerkannten Sachverständigen oder Prüfer für den Kraftfahrzeugverkehr oder einen Kraftfahrzeugsachverständigen oder einen Angestellten nach Abschnitt 4 der Anlage VIIIb zur StVZO unter Angabe von FAHRZEUGHERSTELLER, FAHRZEUGTYP und FAHRZEUGIDENTIFIZIERUNGSNUMMER auf einem Nachweis entsprechend dem im Beispielkatalog zum §19 StVZO veröffentlichten Muster bescheinigen zu lassen.

51A)

Der vom Fahrzeughersteller (siehe Betriebsanleitung oder Reifenfülldruckhinweis am Fahrzeug) bzw. Reifenhersteller vorgeschriebene Reifenfülldruck ist zu beachten. Die Verwendung von Reifen mit Notlaufeigenschaften ist laut Hersteller nur mit Reifenfülldrucküberwachungssystem zulässig.

51G)

Die Verwendung dieser Rad/Reifen-Kombination ist nur zulässig, wenn dieser Reifen in den Fahrzeugpapieren bereits serienmäßig eingetragen oder vom Fahrzeughersteller, s. Auszug aus der EG-Genehmigung des Fahrzeuges (EG-Übereinstimmungsbescheinigung), freigegeben ist. Der Loadindex, das

Geschwindigkeitssymbol, die M+S-Kennzeichnung, die Reifenfabrikate der Fahrzeugpapiere, die Hinweise und die Empfehlungen des Fahrzeugherstellers sind bei Verwendung dieser Reifengröße zu beachten.

530)

Diese Rad/Reifen-Kombination ist an PKW mit einer bauartbedingten Höchstgeschwindigkeit größer 250 km/h nur zulässig, wenn eine Bestätigung des Reifenherstellers über die ausreichende Tragfähigkeit der Reifengröße vorliegt; der Nachweis der Eignung ist bei den Fahrzeugpapieren mitzuführen.

56C)

Die Bezieher der Sonderräder sind darauf hinzuweisen, dass die Montage der Reifen wegen der Felgenbettform nur von der Radinnenseite erfolgen darf.

56G)

Es ist eine Bestätigung des Reifenherstellers über die Montierbarkeit der Reifengröße auf dieser Felge erforderlich; der Nachweis der Eignung ist bei den Fahrzeugpapieren mitzuführen.

573)

Die Verwendung unterschiedlicher Reifengrößen an Vorder- und Hinterachse ist an Fahrzeugen mit **Allradantrieb** nur zulässig, wenn deren Abrollumfänge gleich sind. Es ist eine Bestätigung des Reifenherstellers über die tatsächlichen Abrollumfänge erforderlich; es wird empfohlen den Nachweis der Eignung mit den Fahrzeugpapieren mitzuführen. **Am Fahrzeug sind nur Reifen eines Herstellers, Profiltyps und einer Geschwindigkeitskategorie zulässig.**

574)

Es sind die serienmäßigen Reifen-Kombinationen zulässig. Ist eine der beiden Reifengrößen im Gutachten nicht aufgeführt, so ist die nicht aufgeführte Reifengröße nur auf einer anderen Felgengröße zulässig. Die Hinweise und Empfehlungen des Fahrzeugherstellers sind bei Verwendung dieser Reifengröße zu beachten.

Die erforderlichen Auflagen und Hinweise sind achsweise zu beachten. An Fahrzeugausführungen mit automatischem Blockierverhinderer (ABV) bzw. Antriebsschlupfregelung (ASR) dürfen nur Reifen verwendet werden, deren Differenz im Abrollumfang kleiner als 1% ist. Es ist eine Bestätigung des Reifenherstellers über die tatsächlichen Abrollumfänge erforderlich; der Nachweis der Eignung ist bei den Fahrzeugpapieren mitzuführen. Am Fahrzeug sind nur Reifen eines Herstellers, Profiltyps und einer Geschwindigkeitskategorie zulässig.

575)

Es sind die serienmäßigen Reifen-Kombinationen zulässig. Ist eine der beiden Reifengrößen im Gutachten nicht aufgeführt, so ist die nicht aufgeführte Reifengröße nur auf einer anderen Felgengröße zulässig. Die Hinweise und Empfehlungen des Fahrzeugherstellers sind bei Verwendung dieser Reifengröße zu beachten. Die erforderlichen Auflagen und Hinweise sind achsweise zu beachten.

57E)

Die Verwendung dieser Reifengröße ist auf dieser Radgröße nur an der Vorderachse zulässig.

57F)

Die Verwendung dieser Reifengröße ist auf dieser Radgröße nur an der Hinterachse zulässig.

5GA)

Die Verwendung dieser Reifengröße ist nur zulässig an Fahrzeugausführungen bis zu einer zulässigen Achslast von 1200kg.

71C)

Zum Auswuchten der Sonderräder dürfen an der Felgeninnenseite nur Klebegewichte angebracht werden.

71E)

Zum Auswuchten der Sonderräder dürfen an der Felgenaußenseite nur Klebegewichte angebracht werden.

723)

Es ist nur die Verwendung von Metallschraubventilen mit Überwurfmutter von außen, die weitgehend den Normen (DIN, E.T.R.T.O. bzw. Tire and Rim) entsprechen und die für einen Ventilloch-Nenn Durchmesser von 11,3 mm geeignet sind, zulässig. Das Metallschraubventil darf nicht über den Felgenrand hinausragen. Es sind die Montagehinweise des Ventilherstellers zu beachten.

724)

Es dürfen nur die vom Radhersteller vorgesehenen und mitgelieferten Ventile verwendet werden.

729)

Bei Fahrzeugen mit serienmäßigen Reifenfülldruckkontrollsystem mit Drucksensor am Rad kann das serienmäßige System verwendet werden, wenn beim Einbau in Sonderräder die Hinweise des Fahrzeugherstellers bzw. des Systemherstellers und bei nachgerüsteten Reifenfülldrucksensoren die Einbauanleitung des Teileherstellers beachtet werden.

730)

Für Kraftfahrzeuge zur Personenbeförderung der Klasse(n) M¹ und M² die unter die EU-Verordnung 661/2009/EG fallen, ist die Verwendung des Leichtmetall-Sonderrades unzulässig, wenn die Rad-/Reifenkombination ohne das serienmäßige verbaute Reifendruckkontrollsystem nach ECE-R 64 verbaut werden. Eine Deaktivierung des OEM-Reifendruckkontrollsystems führt zu einer Nicht-Vorschriftsmäßigkeit des gesamten Fahrzeugs.

73C)

Es ist nur die Verwendung von schlauchlosen Reifen zulässig.

740)

Das Festsitzen der Radbefestigungsteile und der Räder ist nur sichergestellt, wenn Sie die u. g. Hinweise befolgen:

1. Schrauben Sie bei der Radmontage alle Radbefestigungsteile gleichmäßig mit der Hand ein.
2. Ziehen Sie die Radschrauben über Kreuz an.
3. Lassen Sie das Fahrzeug auf den Boden ab und ziehen Sie über Kreuz alle Radbefestigungsteile mit dem vorgeschriebenen erhöhten Anzugsdrehmoment fest.
4. Nach einer Fahrstrecke von ca. 50 km ist das Anzugsdrehmoment der Radbefestigungsteile zu überprüfen.
5. Nach einer Fahrstrecke von ca. 200 km ist das Anzugsdrehmoment der Radbefestigungsteile nochmals zu überprüfen.

742)

Die Verwendung der Sonderräder ist nur zulässig, wenn mindestens 7,5 Umdrehungen bei der Befestigung mit Radschrauben bzw. -muttern für M12x1,5 oder M12x1,25 oder M14x1,5 oder M14x1,25 und 8 Umdrehungen für Gewinde ½UNF erreicht werden.

744)

Das Anzugsmoment der Befestigungsteile der Räder ist der Betriebsanleitung des Fahrzeuges zu entnehmen.

74A)

Es dürfen nur die vom Radhersteller mitzuliefernden Radbefestigungsteile verwendet werden, dabei ist die Gewindegröße der serienmäßigen Befestigungsteile zu beachten. Bei Verwendung von Radschrauben, ist die, dem Fahrzeug zugeordnete Schaftlänge zu beachten.

74P)

Radausführungen mit Zentrierring im Mittenloch sind nur zulässig, wenn die im Gutachten beschriebenen Zentrierringe verwendet werden.

76A)

Die Verwendung dieser Sonderräder ist nur an der Vorderachse zulässig und nur in Verbindung mit den unter Gliederungspunkt "1. Hinweise" genannten Sonderrädern für die Hinterachse.

976)

Die Verwendung dieser Rad/Reifen-Kombination ist nur an der Vorderachse zulässig. Bei Verwendung gleicher Reifengrößen an der Vorderachse und Hinterachse muss die Maulweite des Sonderrades der Vorderachse kleiner/gleich der des Sonderrades der Hinterachse und muss die Einpresstiefe des Sonderrades der Vorderachse größer/gleich der des Sonderrades der Hinterachse sein. Bei Verwendung einer breiteren Reifengröße an der Hinterachse kann die Einpresstiefe des Sonderrades an der Hinterachse maximal größer sein als die Hälfte aus der Reifen-Nennbreiten-Differenz zwischen der Reifengröße an der Hinterachse und der Reifengröße an der Vorderachse, wobei die Einpresstiefen-Differenz der Serie nicht überschritten werden darf.

97G)

Die Verwendung von Sonderrädern mit unterschiedlichen Maulweiten ist zulässig. Die Maulweite des Sonderrades an der Vorderachse muss mindestens 1 Zoll kleiner sein als die des Sonderrades der Hinterachse.

918)

Die Verwendung der Sonderräder an Fahrzeuge(n) für Behörden und Organisationen mit Sicherheitsaufgaben (BOS) ist unzulässig.

919)

Die Verwendung der Sonderräder / Rad-Reifenkombination an Sonderschutzfahrzeuge(n) der Widerstandsklasse(n) VR1 / VR2 / VR3 VR5 / VR6 / VR7 / VRSG1 sowie der Widerstandsklassen VR9 bis VR14, oder an geländegängige(n) Fahrzeuge(n) der Schutzstufe B6/B7 ist unzulässig.



Hinweisblatt zu Ziff. 7.2 Allgemeine Hinweise

Zu den im Gutachten **2013-TG-PSA-0144** genannten Radabdeckungsauflagen Nr. 240 – 250, 24A – 24Z. Die nachfolgenden Bilder stellen die Hilfsmittel zur Erfüllung der Radabdeckung dar, die in den Radabdeckungsauflagen beschrieben sind.

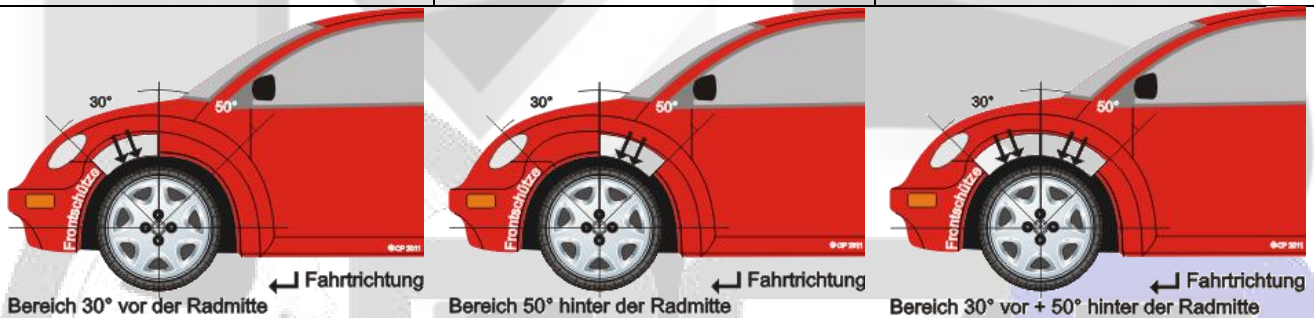
To the fixed axle wheel cover pads No. 240 - 250, 24A - 24Z. The following pictures are the means to fulfill the mudguards, which are described in the wheel cover pads.

Vorderachse - FRONT

Bereich **30** Grad vor der Radmitte zu Auflage 241 bzw. 245

Bereich **50** Grad hinter der Radmitte zu Auflage 242 bzw. 246

Bereich **30** Grad vor und **50** Grad hinter der Radmitte zu Auflage 241, 242, 245, 246, 24C, 24J, 24O




Hinterachse - REAR

Bereich **30** Grad vor der Radmitte zu Auflage 243 bzw. 247

Bereich **50** Grad hinter der Radmitte zu Auflage 244 bzw. 248

Bereich **30** Grad vor und **50** Grad hinter der Radmitte zu Auflage 243, 244, 247, 248, 24D, 24M, 24N

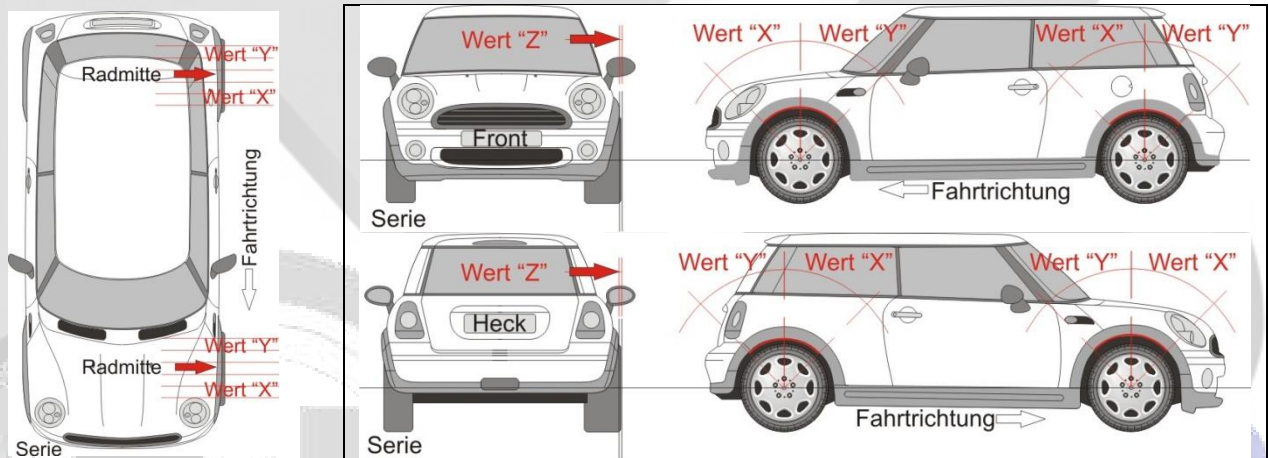


Hinweisblatt zu Ziff. 7.2. Allgemeine Hinweise

Zu den im Gutachten **2013-TG-PSA-0144** genannten Karosserieauflagen Nr. 250 ff. für Achse -1- und 260 ff. für Achse -2-. Die nachfolgenden Bilder stellen die Hilfsmittel zur Erfüllung der Radabdeckung dar, die in den Karosserieauflagen beschrieben sind.

Into the expert report 2013-TG-PSA-0144 said body runs No. 250 for axle -1- ff. and 260 for axle -2-. The following pictures are the means to fulfill the mudguards the pads are described in the body.

Grafik Darstellung - GRAPHIC REPRESENTATION



Vorderachse - FRONT

Auflage	Wert „X“ in mm	Wert „Y“ in mm	Wert „Z“ in mm
250	200	200	--
251	200	200	15
252	--	--	10

Hinterachse- REAR

Auflage	Wert „X“ in mm	Wert „Y“ in mm	Wert „Z“ in mm
260	200	200	--
261	200	200	15
262	--	--	10