



# Kraftfahrt-Bundesamt

DE-24932 Flensburg

## Allgemeine Betriebserlaubnis (ABE) National Type Approval

ausgestellt von:

**Kraftfahrt-Bundesamt (KBA)**

nach § 22 in Verbindung mit § 20 Straßenverkehrs-Zulassungs-Ordnung (StVZO)  
für einen Typ des folgenden Genehmigungsobjektes

**Sonderräder für Pkw 9 J x 20 H2**

issued by:

**Kraftfahrt-Bundesamt (KBA)**

according to § 22 and 20 Straßenverkehrs-Zulassungs-Ordnung (StVZO) for a type  
of the following approval object

**special wheels for passenger cars 9 J x 20 H2**

Genehmigungsnummer: **53077\*01**

Approval number:

1. Genehmigungsinhaber:  
Holder of the approval:  
**mbDESIGN GmbH & Co.KG**  
**DE-63571 Gelnhausen**
2. Gegebenenfalls Name und Anschrift des Bevollmächtigten:  
If applicable, name and address of representative:  
**Entfällt**  
**Not applicable**
3. Typbezeichnung:  
Type:  
**KV4-9020**



# Kraftfahrt-Bundesamt

DE-24932 Flensburg

2

Genehmigungsnummer: **53077\*01**

Approval number:

4. Aufgebrachte Kennzeichnungen:  
Identification markings:  
**Hersteller oder Herstellerzeichen**  
**Manufacturer or registered manufacturer's trademark**

**Felgenreöße**  
**Size of the wheel**

**Typ und die Ausführung**  
**Type and version**

**Herstelldatum (Monat und Jahr)**  
**Date of manufacture (month and year)**

**Genehmigungszeichen**  
**Approval identification**

**Einpresstiefe**  
**Inset/outset**

5. Anbringungsstelle der Kennzeichnungen:  
Position of the identification markings:  
**An der Innen- bzw. Außenseite des Rades**  
**On the inside/outside of the wheel**

6. Zuständiger Technischer Dienst:  
Responsible Technical Service:  
**Technischer Dienst der TÜV Rheinland Kraftfahrt GmbH**  
**DE-51105 Köln**

7. Datum des Prüfberichts des Technischen Dienstes:  
Date of test report issued by the Technical Service:  
**19.12.2023**

8. Nummer des Prüfberichts des Technischen Dienstes:  
Number of test report issued by that Technical Service:  
**55051819 (2. Ausfertigung)**



# Kraftfahrt-Bundesamt

DE-24932 Flensburg

3

Genehmigungsnummer: **53077\*01**

Approval number:

9. Verwendungsbereich:  
Range of application:  
**Das Genehmigungsobjekt „Sonderräder für Pkw“ darf nur zur Verwendung gemäß:**  
***The use of the approval object „special wheels for passenger cars“ is restricted to the application listed:***

**Anlage/n zum Prüfbericht**  
**Annex/es of the test report**  
**21 - 28**  
**1 - 3, 6 - 9, 12 - 14, 18**

**1. Ausfertigung**  
**2. Ausfertigung**

**unter den angegebenen Bedingungen an den dort aufgeführten bzw. beschriebenen Kraftfahrzeugen feilgeboten werden.**  
***The offer for sale is only allowed on the listed vehicles under the specified conditions.***

10. Bemerkungen:  
Remarks:  
**Für die in dieser ABE freigegebenen Rad/Reifenkombinationen ist die Berichtigung der Zulassungsbescheinigung Teil I gemäß § 15 Fahrzeug-Zulassungsverordnung (FZV) nicht erforderlich.**  
**The correction of the "Zulassungsbescheinigung Teil I" according to § 15 Fahrzeug-Zulassungsverordnung (FZV) is not required for the wheel/tire combinations listed in this ABE.**

**Es gelten die im o.g. Gutachten nebst Anlagen festgehaltenen Angaben.**  
**The indications given in the above mentioned test report including its annexes shall apply.**

**Es wurden nationale Bestimmungen über Teile oder Ausrüstungen, die das einwandfreie Funktionieren von Systemen, die für die Sicherheit des Fahrzeugs oder seine Umweltverträglichkeit von wesentlicher Bedeutung sind, angewendet (Artikel 56 Absatz 7 der VO (EU) 2018/858). Die Anforderungen von Artikel 56, Absätze 1, 2 Unterabsätze 1 bis 3, 3 und 4 der VO (EU) 2018/858 sind sinngemäß erfüllt.**

**National regulations have been applied to parts or equipment that ensure the proper functioning of systems that are essential for the safety of the vehicle or its environmental compatibility (Article 56 paragraph 7 of Regulation (EU) 2018/858). The requirements of Article 56, Paragraphs 1, 2, Subparagraphs 1 to 3, 3 and 4 of Regulation (EU) 2018/858 are accordingly fulfilled.**

11. Änderungsabnahme gemäß § 19 (3) StVZO:  
Acceptance test of the modification as per § 19 (3) StVZO:  
**Siehe Prüfbericht**  
**See test report**



# Kraftfahrt-Bundesamt

DE-24932 Flensburg

4

Genehmigungsnummer: **53077\*01**

Approval number:

12. Die Genehmigung wird **erweitert**  
Approval is **extended**

13. Grund (Gründe) für die Erweiterung der Genehmigung (falls zutreffend):  
Reason(s) for the extension (if applicable):  
**Aktualisierung des Verwendungsbereiches**  
**Update of the range of application**

**Aktualisierung der Ausführungen**  
**Update of the versions**

14. Ort: **DE-24932 Flensburg**  
Place:

15. Datum: **05.03.2024**  
Date:

16. Unterschrift: **Im Auftrag**  
Signature:

Nino Pommerencke



Anlagen:  
Enclosures:  
**Gemäß Inhaltsverzeichnis**  
**According to index**

**Anlage 25** zum Prüfbericht Nr. **55051819** (1. Ausfertigung)

Prüfgegenstand PKW-Sonderrad 9.0JX20H2 Typ KV4-9020  
 Hersteller mbDESIGN GmbH & Co.KG

Seite 1 von 9

**Auftraggeber** mbDESIGN GmbH & Co.KG  
 Im Steinigen Graben 18  
 63571 Gelnhausen  
 QM Nr.: TIC 15 102 16080

**Prüfgegenstand** PKW-Sonderrad  
 Modell KV4  
 Typ KV4-9020  
 Radgröße 9.0JX20H2  
 Zentrierart Mittenzentrierung

Ausführung	Kennzeichnung Rad/ Zentrierring	Lochzahl/ Lochkreis- (mm)/ Mittenloch-ø (mm)	Einpresstiefe (mm)	Radlast (kg)	Abrollumfang (mm)
5RZ	KV4-9020 5RZ / Ø75,0 - Ø57,1	5/112/57,1	25	925	2400

**Kennzeichnungen**

KBA-Nummer 53077  
 Herstellerzeichen mbDESIGN  
 Radtyp und Ausführung KV4-9020 (s.o.)  
 Radgröße 9.0JX20H2  
 Einpresstiefe ET.. (s.o.)  
 Herstelldatum Monat und Jahr

**Befestigungsmittel**

Nr.	Art der Befestigungsmittel	Bund	Anzugsmoment (Nm)	Schaftlänge (mm)
S01	Schraube M14x1,5	Kegel 60°	140	28,3
S02	Schraube M14x1,5	Kegel 60°	120	28,3
S03	Schraube M14x1,5	Kegel 60°	140	30
S04	Schraube M14x1,5	Kegel 60°	125	30

**Prüfungen**

Entsprechend den Kriterien des VdTÜV Merkblattes 751 (in der jeweils gültigen Fassung) wurden an den im Verwendungsbereich aufgeführten Fahrzeugen Anbau-, Freigängigkeits- und Handlingsprüfungen durchgeführt.

**Verwendungsbereich**

Hersteller Audi  
 MG (Saic)  
 Seat  
 Skoda  
 Volkswagen

Spurverbreiterung innerhalb 2%

**Anlage 25** zum Prüfbericht Nr. 55051819 (1. Ausfertigung)Prüfgegenstand  
HerstellerPKW-Sonderrad 9.0JX20H2 Typ KV4-9020  
mbDESIGN GmbH & Co.KG

Seite 2 von 9

Handelsbezeichnung Fahrzeug-Typ ABE/EWG-Nr.	kW-Bereich	Reifen	Reifenbezogene Auflagen und Hinweise	Auflagen und Hinweise
Audi Q3 (I) 8U, 8U1 e1*2007/46*0591*.. e13*2007/46*1163*..	88-162	225/35R20	K1a K2b T90	A01 A12 A14 A18 A57 S03
	88-162	235/35R20	K1a K2b T92	
	88-162	245/30R20	K1c K2b K6w T90	
	88-162	245/35R20	K1c K2b K6w	
	88-162	255/30R20	K1c K2c K6w T92	
Audi Q3 (I) 8U, 8U1 e1*2007/46*0591*.. e13*2007/46*1163*.. - mit Radhaus- Verbreiterungen	88-162	225/35R20	T90	A12 A14 A18 A57 KMV S03
	88-162	235/35R20	T92	
	88-162	245/30R20	A01 K6w T90	
	88-162	245/35R20	A01 K6w	
	88-162	255/30R20	A01 K1a K1b K2b K6w T92	
Audi Q3, -/Sportback (II) F3 e1*2007/46*1900*.. - mit Radhaus- Verbreiterungen	110-180	235/40R20	K1a K1b K2b	A01 A12 A14 A18 A57 MpH RQ3 S03
	110-180	235/45R20	K1a K1b K2b	
	110-180	245/40R20	K1c K2b K6w	
	110-180	255/40R20	K1c K2b K6w	
	110-180	265/35R20	K1c K2b K4i K6y K8h	
Audi RS Q3 (I) 8U e1*2007/46* 0590*01-..	228-270	235/35R20	T92	A12 A14 A18 A56 KMV S03
	228-270	245/35R20	A01 K6w	
	228-270	255/35R20	A01 K1a K1b K2b K6w	
Audi RS Q3 - /Sportback (II) F3 e1*2007/46*2038*..	294	235/45R20	K1a K1b K2b M+S	A01 A12 A14 A18 A56 P38 S03
	294	245/40R20	K1c K2b K6w M+S	
	294	255/40R20	K1c K2b K6w	
	294	265/35R20	K1c K2b K4i K6y K8h	
	294	265/40R20	K1c K2b K4i K5a K5w K6y K8h	
Audi RS6 4F e1*2001/116*0276*..	426	265/35R20	K1c K27 K2c K41 K44 K46 T99	A01 A12 A14 A18 Car K30 Lim R21 S02
	426	275/35R20	K1c K27 K2c K41 K44 K46 K56 R35 T02	
MG EHS (RX6) PHEV AS23P-L e5*2018/858*00003*.. - Plug-in Hybrid	119	225/40R20	K1a K2b K3i K5w K6w	A01 A12 A14 A18 A58 S04
	119	235/40R20	K1c K2b K3i K5x K6w K7a	
	119	245/35R20	K1c K2b K3i K4i K5x K6u K7a K8x	
MG HS AS23 e4*2018/858*00111*..	119	225/40R20	K1a K2b K3i K5w K6w	A01 A12 A14 A18 A58 S04
	119	235/40R20	K1c K2b K3i K5x K6w K7a	
	119	245/35R20	K1c K2b K3i K4i K5x K6u K7a K8x	
Seat Cupra Formentor VZ5 KM e9*2007/46*4008*..	287	245/35R20	K1c K2c K3s K6w K8e M+S	A01 A12 A14 A18 A56 KMV S01
	287	255/35R20	K1c K2c K3i K3s K5a K5v K6g K6y K8i	
	287	265/30R20	K1c K2c K3i K3s K5a K5x K6h K6y K7a K8r	
Seat Tarraco FR KN e9*2007/46*6666*..	110-180	235/40R20	K6w T96	A01 A12 A14 A18 A57 MpH RQ3 S01
	110-180	235/45R20	K5v K6w	
	110-180	245/40R20	K1a K1b K4i K5v K6y K8h T95 T99	
	110-180	255/40R20	K1c K3i K4i K5w K6y K8h	

**Anlage 25** zum Prüfbericht Nr. **55051819** (1. Ausfertigung)Prüfgegenstand  
HerstellerPKW-Sonderrad 9.0JX20H2 Typ KV4-9020  
mbDESIGN GmbH & Co.KG

Seite 3 von 9

Handelsbezeichnung Fahrzeug-Typ ABE/EWG-Nr.	kW-Bereich	Reifen	Reifenbezogene Auflagen und Hinweise	Auflagen und Hinweise
Skoda Kodiaq NS e8*2007/46*0249*.. - incl. Scout	85-180	235/40R20	K1a K1b K2b T96	A01 A12 A14 A18 A57 S01
	85-180	235/45R20	K1a K1b K2b	
	85-180	245/40R20	K1c K2b T95 T99	
	85-180	255/40R20	K1c K2b	
	85-180	265/35R20	K1c K2b T95 T99	
	85-180	265/40R20	K1c K2b K5v K6v	
VW Passat (VIII) Alltrack 3C e1*2001/116* 0307*41-.. ab MJ 2015 (B8/3G) - incl. Facelift 2019	110-206	245/35R20	K1c K3s K5b K5v K6i K6y K8s T91 T95	A01 A12 A14 A18 A56 Car KMV S01
	110-206	255/30R20	K1c K2b K3s K5b K5x K6i K6y K8s T92	
VW Tiguan (II) Allspace R-Line 5N e1*2001/116* 0450*31-.. - incl. Facelift 2021	110-180	235/40R20	T96	A12 A14 A18 A57 RQ3 S01
	110-180	235/45R20		
	110-180	245/40R20	A01 K1a K1b K2b K6w K8h	
	110-180	255/40R20	A01 K1c K2b K6w K8h	
	110-180	265/35R20	A01 K1c K2b K4i K5v K6y K8m	
	110-180	265/40R20	A01 K1c K2b K3i K4i K5a K5w K6y K8m	
	110-180	275/35R20	A01 K1c K2b K4i K5w K6y K8s	
VW Tiguan (II) R 5N e1*2001/116* 0450*54-.. - incl. Facelift 2021	235	235/45R20	M+S	A12 A14 A18 A56 S01
	235	245/40R20	A01 K1a K1b K2b K6w K8h M+S	
	235	255/40R20	A01 K1c K2b K6w K8h	
	235	265/35R20	A01 K1c K2b K4i K5v K6y K8m	
	235	265/40R20	A01 K1c K2b K3i K4i K5a K5w K6y K8m	
	235	275/35R20	A01 K1c K2b K4i K5w K6y K8s	
VW Tiguan (II) R-Line 5N e1*2001/116* 0450*24-..; e1*2007/46* 0487*15-.. - ab Modell 2016 - incl. Facelift 2021	85-180	235/40R20	T96	A12 A14 A18 A57 MpH RQ3 S01
	85-180	235/45R20		
	85-180	245/40R20	A01 K1a K1b K2b K6w K8h	
	85-180	255/40R20	A01 K1c K2b K6w K8h	
	85-180	265/35R20	A01 K1c K2b K4i K5v K6y K8m	
	85-180	265/40R20	A01 K1c K2b K3i K4i K5a K5w K6y K8m	
	85-180	275/35R20	A01 K1c K2b K4i K5w K6y K8s	
	85-180	275/35R20	A01 K1c K2b K4i K5w K6y K8s	

**Allgemeine Hinweise**

Im Fahrzeug vorgeschriebene Fahrzeugsysteme, z. B. Reifendruckkontrollsysteme, müssen nach Anbau der Räder funktionsfähig bleiben.

Wird eine in diesem Gutachten aufgeführte Reifengröße verwendet, die nicht bereits in den Fahrzeugpapieren (u. a. Fahrzeugschein, Zulassungsbescheinigung I oder COC-Papier) genannt ist, so sind die Angaben über die Reifengröße in den Fahrzeugpapieren (Fahrzeugschein bzw. -brief, Zulassungsbescheinigung I) durch die Zulassungsstelle berichtigen zu lassen. Diese Berichtigung ist dann nicht erforderlich, wenn die ABE des Sonderrades eine Freistellung von der Pflicht zur Berichtigung der Fahrzeugpapiere enthält.

**Anlage 25** zum Prüfbericht Nr. **55051819** (1. Ausfertigung)
 Prüfgegenstand  
 Hersteller

 PKW-Sonderrad 9.0JX20H2 Typ KV4-9020  
 mbDESIGN GmbH & Co.KG

Seite 4 von 9

Die mindestens erforderlichen Geschwindigkeitsbereiche (mit Ausnahme der M+S-Profile) und Tragfähigkeiten der zu verwendenden Reifen sind den Fahrzeugpapieren (Fahrzeugbrief und -schein, Zulassungsbescheinigung I) zu entnehmen. Abschläge der Tragfähigkeit aufgrund der Fahrzeughöchstgeschwindigkeit sind zu berücksichtigen.

Fahrzeughöchstgeschwindigkeit	Tragfähigkeit (%)		
	Geschwindigkeitssymbol (GSY)		
	V	W	Y
210 km/h	100%	100%	100%
220 km/h	97%	100%	100%
230 km/h	94%	100%	100%
240 km/h	91%	100%	100%
250 km/h	-	95%	100%
260 km/h	-	90%	100%
270 km/h	-	85%	100%
280 km/h	-	-	95%
290 km/h	-	-	90%
300 km/h	-	-	85%

Ferner sind nur Reifen einer Bauart und achsweise eines Reifentyps zulässig. Bei Verwendung unterschiedlicher Reifentypen auf Vorder- und Hinterachse sind die Hinweise des Fahrzeug- und / oder Reifenherstellers zu beachten.

Das Fahrwerk und die Bremsaggregate müssen, mit Ausnahme der in der entsprechenden Auflage aufgeführten Umrüstmaßnahmen, dem Serienstand entsprechen. Die Zulässigkeit weiterer Veränderungen ist gesondert zu beurteilen.

Wird das serienmäßige Ersatzrad verwendet, soll mit mäßiger Geschwindigkeit und nicht länger als erforderlich gefahren werden. Es müssen die serienmäßigen Befestigungsteile verwendet werden. Bei Fahrzeugen mit Allradantrieb darf nur ein Ersatzrad mit gleicher Reifengröße bzw. gleichem Abrollumfang verwendet werden.

Die Bezieher der Räder sind darauf hinzuweisen, dass der vom Reifenhersteller vorgeschriebene Reifenfülldruck zu beachten ist.

**Spezielle Auflagen und Hinweise**

**A01** Nach Durchführung der Technischen Änderung ist das Fahrzeug unter Vorlage der vorliegenden ABE unverzüglich einem amtlich anerkannten Sachverständigen oder Prüfer für den Kraftfahrzeugverkehr oder einem Prüflingenieur einer Überwachungsorganisation nach Nummer 4 der Anlage VIIIb zur StVZO zur Durchführung und Bestätigung der in der ABE vorgeschriebenen Änderungsabnahme vorzuführen.

**A12** Die Verwendung von Schneeketten ist nicht zulässig.

**A14** Zum Auswuchten der Räder dürfen an der Felgenaußenseite nur Klebegewichte unterhalb der Felgenschulter oder des Tiefbettes angebracht werden. Bei Anbringung der Klebegewichte im Felgenbett ist auf einen Mindestabstand von 2 mm zum Bremsattel zu achten.

**A18** Es sind nur schlauchlose Reifen zulässig. Werden keine Ventile mit TPMS-Sensoren verwendet, sind ausschließlich Metallschraubventile mit Befestigung von außen, die den Normen DIN, E.T.R.T.O oder Tire and Rim entsprechen, zulässig. Werden Ventile mit TPMS-Sensoren verwendet, so sind die Hinweise und Vorgaben der Hersteller zu beachten. Die Ventile und Sensoren müssen für den vorgeschriebenen Luftdruck und die bauartbedingte Höchstgeschwindigkeit geeignet sein. Die Ventile dürfen nicht über den Felgenrand hinausragen.



**Anlage 25** zum Prüfbericht Nr. **55051819** (1. Ausfertigung)Prüfgegenstand  
HerstellerPKW-Sonderrad 9.0JX20H2 Typ KV4-9020  
mbDESIGN GmbH & Co.KG

Seite 5 von 9

**A56** Die Rad-/Reifen-Kombination ist nur zulässig an Fahrzeugausführungen mit Allradantrieb (z.B. 4WD, Quattro, Syncro, 4-Matic, 4x4, o.ä.)

**A57** Diese Rad-/Reifen-Kombination(en) ist (sind) zulässig an Fahrzeugausführungen mit Front bzw. Heck-Antrieb und Allradantrieb (z.B. 2WD, 4WD, Quattro, Syncro, 4-Matic, 4x4, o.ä.)

**A58** Rad-Reifen-Kombination(en) nicht zulässig an Fahrzeugen mit Allradantrieb.

**Car** Die Rad-/Reifen-Kombination ist zulässig für Fahrzeugausführungen der Karosserieform Kombilimousine (Avant, Break, Caravan, Grandtour, Kombi, Sportswagon, T-Modell, Touring, Tourer, Turnier, Variant, ...).

**K1a** Die Radabdeckung an Achse 1 ist durch Ausstellen der Frontschürze und des Kotflügels oder durch Anbau von dauerhaft befestigten Karosserieteilen im Bereich 0° bis 30° vor Radmitte herzustellen. Die gesamte Breite der Rad-/Reifenkombination muss, unter Beachtung des maximal möglichen Betriebsmaßes des Reifens (1,04-fache der Nennbreite des Reifens), in dem oben genannten Bereich abgedeckt sein.

**K1b** Die Radabdeckung an Achse 1 ist durch Ausstellen des Kotflügels oder durch Anbau von dauerhaft befestigten Karosserieteilen im Bereich 0° bis 50° hinter Radmitte herzustellen. Die gesamte Breite der Rad-/Reifenkombination muss, unter Beachtung des maximal möglichen Betriebsmaßes des Reifens (1,04-fache der Nennbreite des Reifens), in dem oben genannten Bereich abgedeckt sein.

**K1c** Die Radabdeckung an Achse 1 ist durch Ausstellen der Frontschürze und des Kotflügels oder durch Anbau von dauerhaft befestigten Karosserieteilen im Bereich 30° vor bis 50° hinter Radmitte herzustellen. Die gesamte Breite der Rad-/Reifenkombination muss, unter Beachtung des maximal möglichen Betriebsmaßes des Reifens (1,04-fache der Nennbreite des Reifens), in dem oben genannten Bereich abgedeckt sein.

**K27** An Achse 1 ist durch Nacharbeit der Befestigung des Kunststoffinnenkotflügels an der Bördelkante eine ausreichende Freigängigkeit der Rad-/ Reifenkombination herzustellen.

**K2b** Die Radabdeckung an Achse 2 ist durch Ausstellen der Heckschürze und des Kotflügels oder durch Anbau von dauerhaft befestigten Karosserieteilen im Bereich 0° bis 50° hinter Radmitte herzustellen. Die gesamte Breite der Rad-/Reifenkombination muss, unter Beachtung des maximal möglichen Betriebsmaßes des Reifens (1,04-fache der Nennbreite des Reifens), in dem oben genannten Bereich abgedeckt sein.

**K2c** Die Radabdeckung an Achse 2 ist durch Ausstellen der Heckschürze und des Kotflügels oder durch Anbau von dauerhaft befestigten Karosserieteilen im Bereich 30° vor bis 50° hinter Radmitte herzustellen. Die gesamte Breite der Rad-/Reifenkombination muss, unter Beachtung des maximal möglichen Betriebsmaßes des Reifens (1,04-fache der Nennbreite des Reifens), in dem oben genannten Bereich abgedeckt sein.

**K30** Auf ausreichende Freigängigkeit in den vorderen Radhäusern ist zu achten; ausreichender Freiraum im Bereich der Spritzwand ist herzustellen.

**K3i** An Achse 1 ist die Radhausinnenverkleidung an der Radhausausschnittkante auszuschneiden bzw. um 5 mm zu kürzen und anschließend dauerhaft neu zu befestigen.

**K3s** An Achse 1 ist die Spritzwand bzw. die Radhausinnenverkleidung hinter Radmitte an den dahinterliegenden Rahmenfalz anzulegen und dauerhaft zu befestigen.

**Anlage 25** zum Prüfbericht Nr. **55051819** (1. Ausfertigung)Prüfgegenstand  
HerstellerPKW-Sonderrad 9.0JX20H2 Typ KV4-9020  
mbDESIGN GmbH & Co.KG

Seite 6 von 9

- K41** An Achse 1 ist durch Nacharbeiten der Radhausausschnittkanten eine ausreichende Freigängigkeit der Rad-Reifenkombination herzustellen.
- K44** An Achse 2 ist durch Aufweiten der Kotflügel bzw. inneren Seitenteile eine ausreichende Freigängigkeit der Rad-Reifenkombination herzustellen.
- K46** An Achse 2 ist durch Nacharbeiten der Radhausinnenkotflügel, Kunststoffeinsätze bzw. deren Befestigungsteile eine ausreichende Freigängigkeit der Rad-Reifenkombination herzustellen.
- K4i** An Achse 2 ist die Radhausinnenverkleidung an der Radhausausschnittkante auszuschneiden bzw. um 5 mm zu kürzen und anschließend dauerhaft neu zu befestigen.
- K56** Durch Nacharbeit der Heckschürze am Übergang zum Radhausausschnitt ist eine ausreichende Freigängigkeit der Rad-Reifenkombination herzustellen.
- K5a** An Achse 1 sind die Radhausausschnittkanten im Bereich 100 mm vor bis 100 mm hinter Radmitte vollständig umzulegen.
- K5b** An Achse 1 sind die Radhausausschnittkanten im Bereich 150 mm vor bis 150 mm hinter Radmitte vollständig umzulegen.
- K5v** An Achse 1 sind die Kunststoff-Radhausausschnittkanten im Bereich 100 mm vor bis 100 mm hinter Radmitte um 5 mm auszuschneiden bzw. zu kürzen.
- K5w** An Achse 1 sind die Kunststoff-Radhausausschnittkanten im Bereich 200 mm vor bis 200 mm hinter Radmitte um 5 mm auszuschneiden bzw. zu kürzen.
- K5x** An Achse 1 sind die Kunststoff-Radhausausschnittkanten im Bereich 200 mm vor bis 200 mm hinter Radmitte vollständig auszuschneiden bzw. vollständig zu kürzen.
- K6g** An Achse 2 ist die Befestigungslasche der Heckschürze am Übergang zur Radhausausschnittkante um 5 mm zu kürzen oder um das gleiche Maß nach hinten/oben zu biegen.
- K6h** An Achse 2 ist die Befestigungslasche der Heckschürze am Übergang zur Radhausausschnittkante um 10 mm zu kürzen oder um das gleiche Maß nach hinten/oben zu biegen. Die Befestigungsschraube ist soweit wie möglich nach hinten zu versetzen.
- K6i** An Achse 2 sind die in das Radhaus ragenden Kanten der Heckschürze auf einer Länge von 100 mm bis auf die Innenkontur des umgelegten Radlaufes folgend zu kürzen.
- K6u** An Achse 2 sind die Kunststoff-Radhausausschnittkanten im Bereich 250 mm vor bis 300 mm hinter Radmitte vollständig auszuschneiden bzw. zu kürzen.
- K6v** An Achse 2 sind die Kunststoff-Radhausausschnittkanten im Bereich 100 mm vor bis 100 mm hinter Radmitte um 5 mm auszuschneiden bzw. zu kürzen.
- K6w** An Achse 2 sind die Kunststoff-Radhausausschnittkanten im Bereich 200 mm vor bis 200 mm hinter Radmitte um 5 mm auszuschneiden bzw. zu kürzen.
- K6y** An Achse 2 sind die Kunststoff-Radhausausschnittkanten im Bereich 300 mm vor bis 200 mm hinter Radmitte vollständig auszuschneiden bzw. zu kürzen.
- K7a** An Achse 1 sind die Radhausausschnittkanten im Bereich 100 mm vor bis 100 mm hinter Radmitte um 5 mm aufzuweiten.

**Anlage 25** zum Prüfbericht Nr. **55051819** (1. Ausfertigung)Prüfgegenstand  
HerstellerPKW-Sonderrad 9.0JX20H2 Typ KV4-9020  
mbDESIGN GmbH & Co.KG

Seite 7 von 9

- K8e** An Achse 2 sind die Radhausausschnittkanten im Bereich 200 mm vor bis 200 mm hinter Radmitte um 5 mm aufzuweiten.
- K8h** An Achse 2 sind die Radhausausschnittkanten im Bereich 300 mm vor bis 200 mm hinter Radmitte um 5 mm aufzuweiten.
- K8i** An Achse 2 sind die Radhausausschnittkanten im Bereich 200 mm vor bis 200 mm hinter Radmitte um 10 mm aufzuweiten.
- K8m** An Achse 2 sind die Radhausausschnittkanten im Bereich 300 mm vor bis 200 mm hinter Radmitte um 10 mm aufzuweiten.
- K8r** An Achse 2 sind die Radhausausschnittkanten im Bereich 200 mm vor bis 200 mm hinter Radmitte um 15 mm aufzuweiten.
- K8s** An Achse 2 sind die Radhausausschnittkanten im Bereich 300 mm vor bis 200 mm hinter Radmitte um 15 mm aufzuweiten.
- K8x** An Achse 2 sind die Radhausausschnittkanten im Bereich der hinteren Türkante (200 mm vor Radmitte) um 5 mm aufzuweiten.
- KMV** Betrifft nur Fahrzeugvarianten mit serienmäßigen Kunststoffverbreiterungen bzw. mit zusätzlichen Kotflügelverbreiterungen (Radlaufleisten).
- Lim** Die Rad-/Reifen-Kombination ist zulässig für Fahrzeugausführungen der Karosserieform Limousine.
- M+S** Diese Reifengröße ist nur zulässig als M+S-Bereifung.
- MpH** Auch zulässig für Fahrzeugausführungen mit Hybridantrieb (Hybridelektrofahrzeug; HEV), incl. Plug-in Hybrid Fahrzeuge bzw. extern aufladbare Hybrid-Elektro-Fahrzeuge (PHEV bzw. OVC-HEV).
- P38** Sonderrad nicht zulässig für Fahrzeugausführungen mit Bremsscheibendurchmesser 380 mm an Achse 1.
- R21** Es können Reifen gleicher Größe verwendet werden, die gemäß Bestätigung des Reifenherstellers auf der im Gutachten genannten Radgröße montierbar sind und ausreichende Tragfähigkeit bei max. Sturzwinkel und Höchstgeschwindigkeit aufweisen. Diese Bestätigung ist vom Führer des Fahrzeugs mitzuführen.
- R35** Bei dieser Serien-Reifengröße sind die Empfehlungen des Fahrzeugherstellers zu beachten (u. a. Fahrzeugschein, Zulassungsbescheinigung I, COC-Papier oder Bedienungsanleitung).
- RQ3** Diese Rad-Reifen-Kombinationen sind zulässig bei Fahrzeugen mit Radhausverbreiterungen (Kotflügelverbreiterungen, Radlaufleisten) in Verbindung mit wahlweisen Serien-Rädern: 8,5x19, ET38 mit 255/45R19 bzw. 8,5x20, ET38 mit 255/40R20 (u.a. Fahrzeugschein, Zulassungsbescheinigung I, COC-Papier oder Bedienungsanleitung).
- S01** Zur Befestigung der Räder dürfen nur die mitgelieferten Befestigungsmittel Nr. S01 (siehe Seite 1) verwendet werden.
- S02** Zur Befestigung der Räder dürfen nur die mitgelieferten Befestigungsmittel Nr. S02 (siehe Seite 1) verwendet werden.

**Anlage 25** zum Prüfbericht Nr. **55051819** (1. Ausfertigung)

Prüfgegenstand  
Hersteller

PKW-Sonderrad 9.0JX20H2 Typ KV4-9020  
mbDESIGN GmbH & Co.KG

Seite 8 von 9

**S03** Zur Befestigung der Räder dürfen nur die mitgelieferten Befestigungsmittel Nr. S03 (siehe Seite 1) verwendet werden.

**S04** Zur Befestigung der Räder dürfen nur die mitgelieferten Befestigungsmittel Nr. S04 (siehe Seite 1) verwendet werden.

**T02** Reifen (LI 102) nur zulässig für Fahrzeuge mit zul. Achslasten bis 1700 kg (Fzg.-Schein, Ziff. 16 bzw. Zulassungsbescheinigung Feld 8). Abschlüsse der Tragfähigkeit aufgrund der Bauartbedingten Höchstgeschwindigkeit (Fzg.-Schein, Ziff. 6 bzw. Zulassungsbescheinigung Feld T) sind zu berücksichtigen.

**T90** Reifen (LI 90) nur zulässig für Fahrzeuge mit zul. Achslasten bis 1200 kg (Fzg.-Schein, Ziff. 16 bzw. Zulassungsbescheinigung Feld 8). Abschlüsse der Tragfähigkeit aufgrund der Bauartbedingten Höchstgeschwindigkeit (Fzg.-Schein, Ziff. 6 bzw. Zulassungsbescheinigung Feld T) sind zu berücksichtigen.

**T91** Reifen (LI 91) nur zulässig für Fahrzeuge mit zul. Achslasten bis 1230 kg (Fzg.-Schein, Ziff. 16 bzw. Zulassungsbescheinigung Feld 8). Abschlüsse der Tragfähigkeit aufgrund der Bauartbedingten Höchstgeschwindigkeit (Fzg.-Schein, Ziff. 6 bzw. Zulassungsbescheinigung Feld T) sind zu berücksichtigen.

**T92** Reifen (LI 92) nur zulässig für Fahrzeuge mit zul. Achslasten bis 1260 kg (Fzg.-Schein, Ziff. 16 bzw. Zulassungsbescheinigung Feld 8). Abschlüsse der Tragfähigkeit aufgrund der Bauartbedingten Höchstgeschwindigkeit (Fzg.-Schein, Ziff. 6 bzw. Zulassungsbescheinigung Feld T) sind zu berücksichtigen.

**T95** Reifen (LI 95) nur zulässig für Fahrzeuge mit zul. Achslasten bis 1380 kg (Fzg.-Schein, Ziff. 16 bzw. Zulassungsbescheinigung Feld 8). Abschlüsse der Tragfähigkeit aufgrund der Bauartbedingten Höchstgeschwindigkeit (Fzg.-Schein, Ziff. 6 bzw. Zulassungsbescheinigung Feld T) sind zu berücksichtigen.

**T96** Reifen (LI 96) nur zulässig für Fahrzeuge mit zul. Achslasten bis 1420 kg (Fzg.-Schein, Ziff. 16 bzw. Zulassungsbescheinigung Feld 8). Abschlüsse der Tragfähigkeit aufgrund der Bauartbedingten Höchstgeschwindigkeit (Fzg.-Schein, Ziff. 6 bzw. Zulassungsbescheinigung Feld T) sind zu berücksichtigen.

**T99** Reifen (LI 99) nur zulässig für Fahrzeuge mit zul. Achslasten bis 1550 kg (Fzg.-Schein, Ziff. 16 bzw. Zulassungsbescheinigung Feld 8). Abschlüsse der Tragfähigkeit aufgrund der Bauartbedingten Höchstgeschwindigkeit (Fzg.-Schein, Ziff. 6 bzw. Zulassungsbescheinigung Feld T) sind zu berücksichtigen.

**Prüfort und Prüfdatum**

Die Verwendungsprüfung fand am 26. Oktober 2023 in Lamsheim statt.

**Anlage 25** zum Prüfbericht Nr. **55051819** (1. Ausfertigung)

Prüfgegenstand  
Hersteller

PKW-Sonderrad 9.0JX20H2 Typ KV4-9020  
mbDESIGN GmbH & Co.KG

Seite 9 von 9

**Prüfergebnis**

Aufgrund der durchgeführten Prüfungen bestehen keine technischen Bedenken o.g. Sonderräder unter Beachtung der Auflagen und Hinweise zu verwenden.

Die in diesem Gutachten aufgeführten Fahrzeugtypen entsprechen auch nach der Umrüstung den heute gültigen Vorschriften der StVZO. Das Gutachten verliert seine Gültigkeit, wenn sich entsprechende Bauvorschriften der StVZO ändern oder an den Kraftfahrzeugen Änderungen eintreten, die die Begutachtungspunkte beeinflussen.

Das Gutachten umfasst Blatt 1 bis 9 und gilt für Sonderräder ab Herstellungsdatum Juli 2019.

Der Technische Dienst Typprüfstelle Fahrzeuge/Fahrzeugteile der TÜV Rheinland Kraftfahrt GmbH, Am Grauen Stein, 51105 Köln ist mit seinem Ingenieurzentrum Technologiezentrum Typprüfstelle, Lamsheim für die angewendeten Prüfverfahren vom Kraftfahrt-Bundesamt entsprechend EG-FGV für das Typpengehmigungsverfahren des KBA unter der Nummer KBA-P 00010-96 benannt.

Lamsheim, 26. Oktober 2023

*Schmidt*



Schmidt

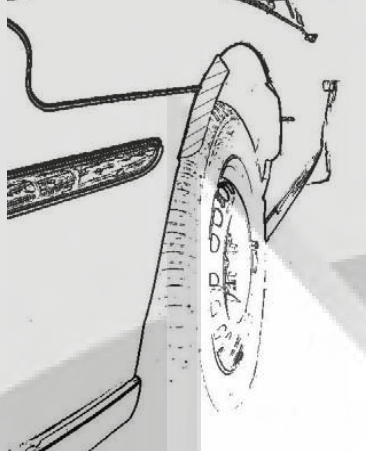
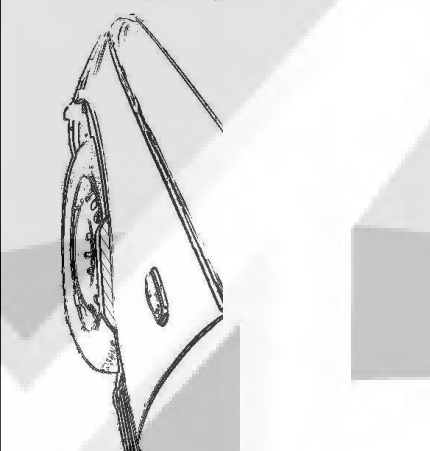

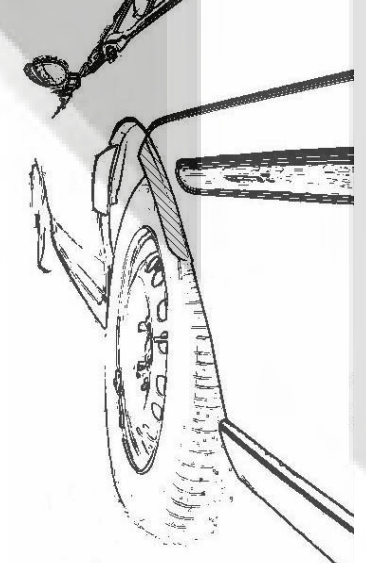
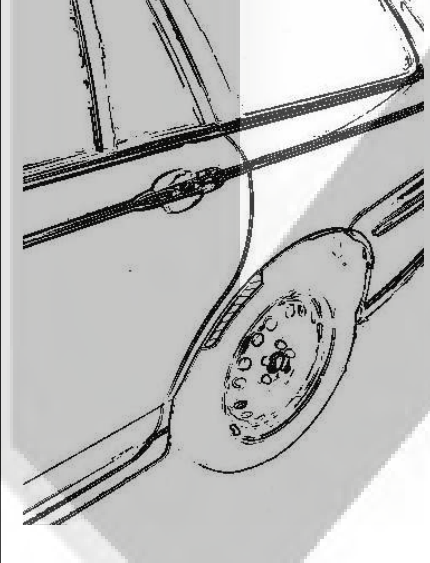
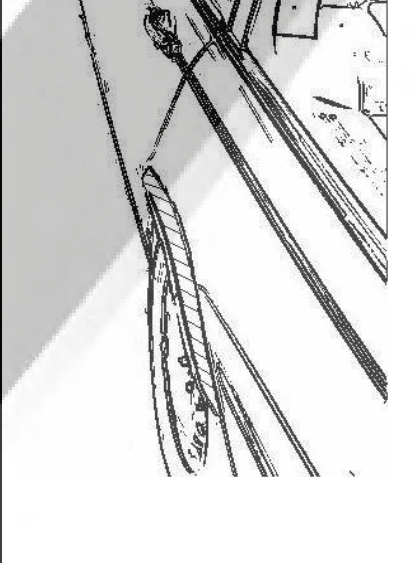
00418371.DOC

## Hinweisblatt „Radabdeckung“

Die nachfolgenden Bilder stellen schematisch dar, wie und an welchen Stellen die Radabdeckung mit Hilfe von Zusatzleisten (schraffiert), die im Fachhandel (auch als Meterware) in verschiedenen Breiten erhältlich sind, gem. den Auflagen

K1a, K1b, K1c und  
K2a, K2b, K2c

hergestellt werden können. Die Zusatzleisten sind dauerhaft an die äußeren Kotflügelkanten zu kleben.

<b>Vorderachse</b>		
		
<b>Auflage „K1a“</b>	<b>Auflage „K1b“</b>	<b>Auflage „K1c“</b>
Beispiel für eine Leiste im Bereich 0° bis 30° vor der Radmitte	Beispiel für eine Leiste im Bereich 0° bis 50° hinter der Radmitte	Beispiel für eine Leiste im Bereich von 30° vor bis 50° hinter der Radmitte
<b>Hinterachse</b>		
		
<b>Auflage „K2b“</b>	<b>Auflage „K2a“</b>	<b>Auflage „K2c“</b>
Beispiel für eine Leiste im Bereich 0° bis 50° hinter der Radmitte	Beispiel für eine Leiste im Bereich 0° bis 30° vor der Radmitte	Beispiel für eine Leiste im Bereich von 30° vor bis 50° hinter der Radmitte