



Kraftfahrt-Bundesamt

DE-24932 Flensburg

Allgemeine Betriebserlaubnis (ABE) National Type Approval

ausgestellt von:

Kraftfahrt-Bundesamt (KBA)

nach § 22 in Verbindung mit § 20 Straßenverkehrs-Zulassungs-Ordnung (StVZO)
für einen Typ des folgenden Genehmigungsobjektes

Sonderräder für Pkw 8,5 J x 19 H2

issued by:

Kraftfahrt-Bundesamt (KBA)

according to § 22 and 20 Straßenverkehrs-Zulassungs-Ordnung (StVZO) for a type
of the following approval object

special wheels for passenger cars 8,5 J x 19 H2

Genehmigungsnummer: **52611*01**

Approval number:

1. Genehmigungsinhaber:
Holder of the approval:
mbDESIGN GmbH & Co.KG
DE-63571 Gelnhausen
2. Gegebenenfalls Name und Anschrift des Bevollmächtigten:
If applicable, name and address of representative:
Entfällt
Not applicable
3. Typbezeichnung:
Type:
KV4-8519



Kraftfahrt-Bundesamt

DE-24932 Flensburg

2

Genehmigungsnummer: **52611*01**

Approval number:

4. Aufgebrachte Kennzeichnungen:
Identification markings:
Hersteller oder Herstellerzeichen
Manufacturer or registered manufacturer's trademark

Felgenreöße
Size of the wheel

Typ und die Ausführung
Type and version

Herstelldatum (Monat und Jahr)
Date of manufacture (month and year)

Genehmigungszeichen
Approval identification

Einpresstiefe
Inset/outset
5. Anbringungsstelle der Kennzeichnungen:
Position of the identification markings:
An der Innen- bzw. Außenseite des Rades
On the inside/outside of the wheel
6. Zuständiger Technischer Dienst:
Responsible Technical Service:
Technischer Dienst der TÜV Rheinland Kraftfahrt GmbH
DE-51105 Köln
7. Datum des Prüfberichts des Technischen Dienstes:
Date of test report issued by the Technical Service:
16.11.2021
8. Nummer des Prüfberichts des Technischen Dienstes:
Number of test report issued by that Technical Service:
55031319 (2. Ausfertigung)



Kraftfahrt-Bundesamt

DE-24932 Flensburg

3

Genehmigungsnummer: **52611*01**

Approval number:

9. Verwendungsbereich:
Range of application:
Das Genehmigungsobjekt „Sonderräder für Pkw“ darf nur zur Verwendung gemäß:
The use of the approval object „special wheels for passenger cars“ is restricted to the application listed:

**Anlage/n zum Prüfbericht
Annex/es of the test report**

16

1 - 5, 7 - 8, 11 - 15

1. Ausfertigung

2. Ausfertigung

unter den angegebenen Bedingungen an den dort aufgeführten bzw. beschriebenen Kraftfahrzeugen feilgeboten werden.

The offer for sale is only allowed on the listed vehicles under the specified conditions.

10. Bemerkungen:
Remarks:

Für die in dieser ABE freigegebenen Rad/Reifenkombinationen ist die Berichtigung der Zulassungsbescheinigung Teil I gemäß § 13 Fahrzeug-Zulassungsverordnung (FZV) nicht erforderlich.
The correction of the "Zulassungsbescheinigung Teil I" according to § 13 Fahrzeug-Zulassungsverordnung (FZV) is not required for the wheel/tire combinations listed in this ABE.

Es gelten die im o.g. Gutachten nebst Anlagen festgehaltenen Angaben.
The indications given in the above mentioned test report including its annexes shall apply.

Die Anforderungen des Artikels 31, Absätze 5, 6, 8, 9 und 12 der Richtlinie 2007/46/EG - Verkauf und Inbetriebnahme von Teilen oder Ausrüstungen, von denen ein erhebliches Risiko für das einwandfreie Funktionieren wesentlicher Systeme ausgehen kann - sind sinngemäß erfüllt.
The requirements of Article 31, paragraphs 5, 6, 8, 9 and 12 of directive 2007/46/EC - Sale and entry into service of parts or equipment which are capable of posing a significant risk to the correct functioning of essential systems - are met.

11. Änderungsabnahme gemäß § 19 (3) StVZO:
Acceptance test of the modification as per § 19 (3) StVZO:
**Siehe Prüfbericht
See test report**
12. Die Genehmigung wird **erweitert**
Approval is **extended**



Kraftfahrt-Bundesamt

DE-24932 Flensburg

4

Genehmigungsnummer: **52611*01**

Approval number:

13. Grund (Gründe) für die Erweiterung der Genehmigung (falls zutreffend):
Reason(s) for the extension (if applicable):

Aktualisierung des Verwendungsbereiches
Update of the range of application

14. Ort: **DE-24932 Flensburg**
Place:

15. Datum: **30.12.2021**
Date:

16. Unterschrift: **Im Auftrag**
Signature:

Nino Pommerencke



Anlagen:
Enclosures:
Gemäß Inhaltsverzeichnis
According to index

Anlage 12 zum Prüfbericht Nr. **55031319** (2. Ausfertigung)
 Prüfgegenstand
 Hersteller

 PKW-Sonderrad 8.5Jx19H2 Typ KV4-8519
 mbDESIGN GmbH & Co.KG

Seite 1 von 22

Auftraggeber mbDESIGN GmbH & Co.KG
 Im Steinigen Graben 18
 63571 Gelnhausen
 QM Nr.: TIC 15 102 16080

Prüfgegenstand PKW-Sonderrad
 Modell KV4
 Typ KV4-8519
 Radgröße 8.5Jx19H2
 Zentrierart Mittenzentrierung

Ausführung	Kennzeichnung Rad/ Zentrierring	Lochzahl/ Lochkreis- (mm)/ Mittenloch-ø (mm)	Einpresstiefe (mm)	Radlast (kg)	Abrollumfang (mm)
5RZ	KV4-8519 5RZ / Ø75 - Ø57,1	5/112/57,1	45	850	2280

Kennzeichnungen

KBA-Nummer 52611
 Herstellerzeichen mbDESIGN
 Radtyp und Ausführung KV4-8519 (s.o.)
 Radgröße 8.5Jx19H2
 Einpresstiefe ET.. (s.o.)
 Herstelldatum Monat und Jahr

Befestigungsmittel

Nr.	Art der Befestigungsmittel	Bund	Anzugsmoment (Nm)	Schaftlänge (mm)
S01	Schraube M14x1,5	Kegel 60°	140	28,3
S02	Schraube M14x1,5	Kegel 60°	120	28,3
S03	Schraube M14x1,5	Kegel 60°	140	30
S04	Schraube M14x1,5	Kegel 60°	140	32

Prüfungen

Entsprechend den Kriterien des VdTÜV Merkblattes 751 (in der jeweils gültigen Fassung) wurden an den im Verwendungsbereich aufgeführten Fahrzeugen Anbau-, Freigängigkeits- und Handlingsprüfungen durchgeführt.

Verwendungsbereich

Hersteller Audi
 Seat
 Skoda
 Volkswagen

Spurverbreiterung innerhalb 2%

Anlage 12 zum Prüfbericht Nr. 55031319 (2. Ausfertigung)
 Prüfgegenstand
 Hersteller

 PKW-Sonderrad 8.5Jx19H2 Typ KV4-8519
 mbDESIGN GmbH & Co.KG

Seite 2 von 22

Handelsbezeichnung Fahrzeug-Typ ABE/EWG-Nr.	kW-Bereich	Reifen	Reifenbezogene Auflagen und Hinweise	Auflagen und Hinweise
Audi A3 8V e1*2007/46*0607*.. - Limousine / Cabrio - incl. Facelift 2016	77-140	215/35R19	T85	A12 A14 A18 A57 Cbo F24 Lim S02
	77-140	225/35R19	T84 T88	
	77-140	235/30R19	R09 T86	
	77-140	235/35R19	A01 G03	
	77-140	235/35R19	R09	
Audi A3 8V e1*2007/46*0607*.. - Limousine / Cabrio - incl. Facelift 2016	77-92	215/35R19	T85	A12 A14 A18 A58 Cbo F23 Lim S02
	77-92	225/35R19	T84 T88	
	77-92	235/30R19	T86	
	77-92	235/35R19	A01 G90	
	77-92	235/35R19	R09	
Audi A3 Cabriolet 8P e1*2001/116*0456*..	75-147	225/35R19	K1c K56 T84 T88	A01 A12 A14 A18 A58 Cbo S02
	75-147	235/35R19	G01 K1c K2b K46 K56 T87 T88	
Audi A3 Sportback GY e1*2007/46*2060*..	110	215/35R19	NoD T85	A12 A14 A18 A57 F24 Flh NoE NoP S01
	110	235/30R19	A01 K2b NoD T86	
	110,147	225/35R19	T84 T88	
	110,147	235/35R19	A01 K2b T91	
Audi A3 Sportback e-tron 8V e1*2007/46*0607*.. - incl. Facelift 2016	110	225/35R19	K1a K2b K3a K6g K8h T88	A01 A12 A14 A18 A58 F24 Flh S02
Audi A3 Sportback TFSle GY e1*2007/46*2060*.. - Plug-in Hybrid	110	225/35R19	T88	A12 A14 A18 A58 F24 Flh S01
	110	235/35R19	A01 K2b	
Audi A3, -/Sportback 8P, 8PA e1*2001/116*0217*.. e1*2001/116*0418*..	184-195	225/35R19	K1c K56 T88	A01 A12 A14 A18 Flh S02
	184-195	235/35R19	G01 K1c K2b K46 K56 T88	
Audi A3, -/Sportback 8P, 8PA, 8PB e1*2001/116*0217*.. e1*2001/116*0241*.. e1*2001/116*0418*.. e13*2007/46*1082*..	66-147	225/35R19	K1c K56 T84 T88	A01 A12 A14 A18 Flh S02
	66-147	235/35R19	G01 K1c K2b K46 K56 T87 T88	
	75,85,110	215/35R19	A58 K1a K1b K56 R37 T85	
Audi A3, -/Sportback 8V e1*2007/46*0607*.. - incl. Facelift 2016	77-140	215/35R19	K1a K2b K3a K6g K8h T85	A01 A12 A14 A18 A57 F24 Flh V00 V19 S02
	77-140	225/35R19	K1a K2b K3a K6g K8h T84 T88	
	77-140	235/30R19	K1c K2b K3a K4i K5d K6g K8h T86	
	77-140	235/35R19	G90 K1c K2b K3a K4i K5d K6g K8h	
	77-140	245/30R19	K2b K4i K6h K8m R03 T89	
Audi A3, -/Sportback 8V e1*2007/46*0607*.. - incl. Facelift 2016	77-96	215/35R19	K1a K2b K3a K4i K6g K8h T85	A01 A12 A14 A18 A58 F23 Flh V19 S02
	77-96	225/35R19	K1a K2b K3a K4i K6g K8h T84 T88	
	77-96	235/30R19	K1c K2b K3a K4i K5d K6h K8m T86	
	77-96	235/35R19	G01 K1c K2b K3a K4i K5d K6h K8m	
	77-96	245/30R19	K2b K4i K6h K8m R03 T89	

Anlage 12 zum Prüfbericht Nr. 55031319 (2. Ausfertigung)Prüfgegenstand
HerstellerPKW-Sonderrad 8.5Jx19H2 Typ KV4-8519
mbDESIGN GmbH & Co.KG

Seite 3 von 22

Handelsbezeichnung Fahrzeug-Typ ABE/EWG-Nr.	kW-Bereich	Reifen	Reifenbezogene Auflagen und Hinweise	Auflagen und Hinweise
Audi A6 -/Avant 4F, 4F1 e1*2001/116*0254*..; e1*2001/116*0276*..; e13*2007/46*1080*..	89-257	245/35R19	T93	A12 A14 A18 Car Lim NBF X27 S02
	89-257	255/35R19	T92 T96	
Audi A6 S6 4F, 4F1 e1*2001/116*0254*..; e13*2007/46*1080*..	320	255/35R19	T96	A12 A14 A18 Car Lim X27 S02
Audi A8 4E e1*2001/116*0198*..; e1*2001/116*0246*..	154-257	235/45R19	R37 T95 T99	A12 A14 A18 BnK Lim NBF S02
	154-257	245/40R19	T94 T98	
	154-257	245/45R19	A01 G01	
	154-331	235/45R19	M+S T95 T99	
	154-331	245/40R19	M+S T94 T98	
	154-331	255/40R19	T00 T96	
Audi Q2 GA e1*2007/46*1552*.. - Frontantrieb	85, 110	225/40R19	K1a	A01 A12 A14 A18 A58 V19 S01
	85, 110	245/35R19	K2b R03	
	85, 110	255/35R19	K2b R03	
Audi Q2 Quattro GA e1*2007/46*1552*01-..	110, 140	225/40R19	K1a	A01 A12 A14 A18 A56 S01
Audi Q3 (I) 8U, 8U1 e1*2007/46*0591*..; e13*2007/46*1163*..	88-162	225/40R19		A12 A14 A18 A57 S03
	88-162	225/45R19		
	88-162	235/40R19		
	88-162	235/45R19		
Audi Q3 (I) 8U, 8U1 e1*2007/46*0591*..; e13*2007/46*1163*.. - mit Radhaus- Verbreiterungen	88-162	225/40R19		A12 A14 A18 A57 KMV S03
	88-162	225/45R19		
	88-162	235/40R19		
	88-162	235/45R19		
Audi Q4 e-tron - /Sportback FZ e1*2018/858*00006*.. - Elektro	70	235/55R19	A12 R02	A14 A18 A58 B54 BS2 V19 S02
	70	245/50R19	A12 R02	
	70	255/50R19	A32 R03	
	70	275/45R19	A12 R03	
Audi RS3 Sportback 8P e1*2007/46*0615*..	250	225/35R19	K4h R03 T88	A01 A12 A14 A18 A56 AV9 Flh S02
	250	235/35R19	K1a K1b K3b K4g K4i K5x K6g K8h T91	
	250	255/30R19	K1c K3b K3s R02 T91	
Audi S3 8V e1*2007/46*0607*.. - Limousine / Cabrio - incl. Facelift 2016	206-228	225/35R19	Cbo Lim T84 T88	A12 A14 A18 A56 F24 S02
	206-228	235/30R19	Lim T86	
	206-228	235/35R19	Cbo Lim	
Audi S3 Sportback GY e1*2007/46*2060*..	228	225/35R19	T88	A12 A14 A18 A56 F24 Flh NoP S01
	228	235/35R19	A01 K2b T91	

Anlage 12 zum Prüfbericht Nr. 55031319 (2. Ausfertigung)
 Prüfgegenstand
 Hersteller

 PKW-Sonderrad 8.5Jx19H2 Typ KV4-8519
 mbDESIGN GmbH & Co.KG

Seite 4 von 22

Handelsbezeichnung Fahrzeug-Typ ABE/EWG-Nr.	kW-Bereich	Reifen	Reifenbezogene Auflagen und Hinweise	Auflagen und Hinweise
Audi S3, -/Sportback 8V e1*2007/46*0607*.. - incl. Facelift 2016	206-228	225/35R19	K1a K2b K3a K6g K8h T88	A01 A12 A14 A18 A56 F24 Flh S02
	206-228	235/35R19	G90 K1c K2b K3a K4i K5d K6g K8h	
Audi TT (II) 8J e1*2001/116* 0369*00-16; 0374*00-01; 0375*00	118-155	225/35R19	T84 T88	A12 A14 A18 A57 Cbo Cpe V00 V19 S02
	118-155	225/40R19		
	118-155	235/35R19		
	118-184	245/35R19	A01 K46 K56	
	118-184	255/30R19	A01 K1a K46 K56	
	118-184	255/35R19	A01 K1a K46 K56	
	118-200	235/35R19	M+S	
Audi TT (III) 8J e1*2001/116* 0369*17-.. ab MJ 2015 (8S) incl. Facelift 2018	132-169	225/35R19	R37 T84 T88	A12 A14 A18 A57 Cbo Cpe V00 V19 S02
	132-169	225/40R19	R37	
	132-169	235/35R19	R37	
	132-169	245/35R19		
	132-169	255/30R19	A01 K6g	
	132-169	255/35R19	A01 K6g	
Seat Altea / Toledo 5P, 5PN e9*2001/116*0050*.. e9*2007/46*0012*..	63-110	215/35R19	K1c T85	A01 A12 A14 A18 A60 Flh KOV SeF Sth S02
	63-155	225/35R19	K1c T84 T88	
	63-155	235/35R19	G01 K1c K2b K46 K56 T87 T91	
Seat Ateca 5FP e9*2007/46*6394*.. - incl. ab Modell 2021 - Frontantrieb - mit Radhaus- Verbreiterungen	85, 110	225/40R19		A12 A14 A18 A58 F23 KMV NoP S01
	85, 110	225/45R19	A01 G01	
	85, 110	235/40R19		
Seat Ateca 5FP e9*2007/46*6394*.. - incl. ab Modell 2021 - Frontantrieb - ohne Radhaus- Verbreiterungen	81-110	225/40R19		A12 A14 A18 A58 F23 KOV NoP S01
	81-110	225/45R19	A01 G01	
	81-110	235/40R19	A01 K1a K1b	
Seat Ateca 4drive 5FP e9*2007/46*6394*.. - incl. ab Modell 2021 - mit Radhaus- Verbreiterungen	110, 140	225/40R19		A12 A14 A18 A56 F24 KMV NoP S01
	110, 140	225/45R19		
	110, 140	235/40R19		
Seat Cupra Ateca 5FP e9*2007/46*6394*11-..	221	225/40R19	A91	A14 A18 A56 BW7 F24 S01
	221	225/45R19	A90	
	221	235/40R19	A12	
Seat Cupra Leon KL e9*2007/46*3167*.. - incl. Sportstourer	180-221	225/35R19	T88	A12 A14 A18 A57 BW7 Car F24 Flh NoP S01
	180-228	225/35R19	M+S T88	
	180-228	235/35R19	A01 K3a K5u T87 T91	

Anlage 12 zum Prüfbericht Nr. 55031319 (2. Ausfertigung)Prüfgegenstand
HerstellerPKW-Sonderrad 8.5Jx19H2 Typ KV4-8519
mbDESIGN GmbH & Co.KG

Seite 5 von 22

Handelsbezeichnung Fahrzeug-Typ ABE/EWG-Nr.	kW-Bereich	Reifen	Reifenbezogene Auflagen und Hinweise	Auflagen und Hinweise
Seat Cupra Leon Plug- in Hybrid KL e9*2007/46*3167*.. - incl. Sportstourer	110 (180)	225/35R19	M+S T88	A12 A14 A18 A58 Car F24 Flh S01
	110 (180)	235/35R19	A01 K3a K5u	
Seat Leon 1P, 1PN e9*2001/116*0052*.. e9*2007/46*0013*..	63-118	215/35R19	K1a K2b R37 T85	A01 A12 A14 A18 A58 Flh S02
	63-195	225/35R19	K1a K1b K27 K2b T84 T88	
	63-195	235/35R19	G03 K1a K1b K27 K2b K41 K46	
Seat Leon 5F e9*2007/46*0094*..	63 - 110	215/35R19	K1a K2b T85	A01 A12 A14 A18 A58 Car F23 Flh KOV S02
	63 - 110	225/35R19	K1a K2b T84	
	63 - 110	235/30R19	K1a K1b K2b K3c K6j K8g	
	63 - 110	235/35R19	G01 K1a K1b K2b K3c K6j K8g	
Seat Leon 5F e9*2007/46*0094*..	81-140	215/35R19	A58 K1a K2b K6j T85	A01 A12 A14 A18 Car F24 Flh KOV S02
	81-140	225/35R19	K1a K2b K6j T84 T88	
	81-140	235/30R19	A58 K1a K1b K2b K3c K6g K6i K6j K8g T86	
	81-140	235/35R19	A58 G01 K1a K1b K2b K3c K6g K6i K6j K8g	
Seat Leon KL e9*2007/46*3167*.. - incl. Sportstourer	66-110	215/35R19	K2b K3a K5d NoD T85	A01 A12 A14 A18 A58 Car F23 Flh KOV NoE NoP S01
	66-110	225/35R19	K2b K3a K5d T84 T88	
Seat Leon KL e9*2007/46*3167*..	110 ,140	225/35R19	A01 K3a K5d T84 T88	A01 A12 A14 A18 A57 Car F24 Flh KOV NoE NoP S01
Seat Leon Cupra 5F e9*2007/46*0094*..	195-221	225/35R19	K1a K2b K6j T88	A01 A12 A14 A18 A57 BW7 Car F24 Flh S02
	195-221	225/35R19	K1v K2h K6j T88	
	195-221	235/30R19	K1a K1b K2b K3c K6g K6i K6j K8g T86	
	195-221	235/35R19	K1a K1b K2b K3c K6g K6i K6j K8g	
Seat Leon Plug-in Hybrid KL e9*2007/46*3167*.. - incl. Sportstourer	110	225/35R19	K3a K5d T88	A01 A12 A14 A18 A58 Car F24 Flh KOV S01
Seat Leon X-Perience 5F e9*2007/46*0094*..	81-135	225/35R19	K6j K6y T88	A01 A12 A14 A18 A56 Car F24 KMV S02
Seat Leon X-Perience 5F e9*2007/46*0094*..	81-92	225/35R19	K6j K6y T84 T88	A01 A12 A14 A18 A58 Car F23 KMV S02
Skoda Enyaq 60 NY e8*2007/46*0416*.. - 62 kWh-Batterie -max.Leistung:132kW	70	235/55R19	A32	A14 A18 A58 B54 BS2 Car V19 S02
	70	245/50R19	A32	
	70	255/50R19	A32 R03	
	70	275/45R19	A12 R03	

Anlage 12 zum Prüfbericht Nr. 55031319 (2. Ausfertigung)Prüfgegenstand
HerstellerPKW-Sonderrad 8.5Jx19H2 Typ KV4-8519
mbDESIGN GmbH & Co.KG

Seite 6 von 22

Handelsbezeichnung Fahrzeug-Typ ABE/EWG-Nr.	kW-Bereich	Reifen	Reifenbezogene Auflagen und Hinweise	Auflagen und Hinweise
Skoda Enyaq 80 NY e8*2007/46*0416*.. - 82 kWh-Batterie - max.Leistung:150kW	70	235/55R19	A12 R02	A14 A18 A58 B54 BS2 Car V19 S02
	70	245/50R19	A12 R02	
	70	255/50R19	A32 R03	
	70	275/45R19	A12 R03	
Skoda Karoq NU e8*2007/46*0272*.. - Frontantrieb - ohne Radhaus- Verbreiterungen	81-110	225/40R19		A12 A14 A18 A58 F23 KOV S01
	81-110	225/45R19	A01 G01	
	81-110	235/40R19	A01 K1a K1b	
Skoda Karoq 4x4 NU e8*2007/46*0272*.. - ohne Radhaus- Verbreiterungen	110, 140	225/40R19		A12 A14 A18 A56 F24 KOV S01
	110, 140	225/45R19		
	110, 140	235/40R19	A01 K1a K1b	
Skoda Karoq Scout NU e8*2007/46*0272*.. - Frontantrieb - mit Radhaus- Verbreiterungen	85, 110	225/40R19		A12 A14 A18 A58 F23 KMV S01
	85, 110	225/45R19	A01 G01	
	85, 110	235/40R19		
Skoda Karoq Scout 4x4 NU e8*2007/46*0272*.. - mit Radhaus- Verbreiterungen	110, 140	225/40R19		A12 A14 A18 A56 F24 KMV S01
	110, 140	225/45R19		
	110, 140	235/40R19		
Skoda Octavia (II) 1Z e11*2001/116*0230*.. e11*2007/46*0012*..	55-147	225/35R19	K1a T88	A01 A12 A14 A18 A58 Car Lim Npf S02
	55-147	235/35R19	G01 K1c K46 K56 T88 T91	
Skoda Octavia (III) 5E e11*2007/46* 0243*00-19; e11*2007/46* 0244*00-13	63-110	215/35R19		A12 A14 A18 A58 Car F23 Lim Npf S02
	63-110	225/35R19	T88	
	63-110	235/30R19		
	63-110	235/35R19	A01 G01	
Skoda Octavia (III) 5E e11*2007/46* 0243*00-19; e11*2007/46* 0244*00-13	132-169	215/35R19	A58 T85	A12 A14 A18 Car F24 Lim Npf S02
	132-169	235/30R19	A58 T86	
	132-169	235/35R19	A01 A58 G01	
	77-169	225/35R19	A57 T84 T88	
Skoda Octavia (III) 5E e11*2007/46* 0243*20-26; e11*2007/46* 0244*14-.. e8*2007/46*0318*.. ab Facelift 2017	63-110	215/35R19	K2b T85	A01 A12 A14 A18 A58 Car F23 Lim Npf V19 S02
	63-110	225/35R19	K2b K8g T84 T88	
	63-110	235/30R19	K2b K8g T86	
	63-110	235/35R19	G01 K2b K8g	
	63-110	245/30R19	K2a K2b K8k R03	
	63-110	255/30R19	K2c K6g K8t R03	

Anlage 12 zum Prüfbericht Nr. 55031319 (2. Ausfertigung)
 Prüfgegenstand
 Hersteller

 PKW-Sonderrad 8.5Jx19H2 Typ KV4-8519
 mbDESIGN GmbH & Co.KG

Seite 7 von 22

Handelsbezeichnung Fahrzeug-Typ ABE/EWG-Nr.	kW-Bereich	Reifen	Reifenbezogene Auflagen und Hinweise	Auflagen und Hinweise
Skoda Octavia (III) 5E e11*2007/46* 0243*20-26; e11*2007/46* 0244*14-...; e8*2007/46*0318*.. ab Facelift 2017	81-140	215/35R19	K2b K6g K8e R37 T85	A01 A12 A14 A18 A57 Car F24 Lim Npf V00 V19 S02
	81-180	225/35R19	K2b K6g K8e T84 T88	
	81-180	235/30R19	K2a K2b K6h K6i K8m T86	
	81-180	235/35R19	G01 K2a K2b K6h K6i K8m T87 T91	
	81-180	245/30R19	K2c K6h K6i K8m R03 T89	
Skoda Octavia (IV) NX e8*2007/46*0355*..	81-110	225/35R19	T84 T88	A12 A14 A18 A58 Car F23 KOV Lim NoE NoP V19 S01
	81-110	225/40R19		
	81-110	245/35R19	A01 K2b K4i K6i K8h R03	
Skoda Octavia (IV) NX e8*2007/46*0355*..	110-180	225/35R19	T88	A12 A14 A18 A57 Car F24 KOV Lim Mph NoE V00 V19 S01
	110-180	225/40R19		
	110-180	245/35R19	A01 K2b K4i K6i K8h R03	
Skoda Octavia Scout (II) 1Z e11*2001/116* 0230*21-...; e11*2007/46*0012*..	103-118	225/40R19	K1c T93	A01 A12 A14 A18 A56 Car KMV S02
	103-118	235/35R19	K1c K56 T91	
Skoda Octavia Scout (III) 5E e11*2007/46* 0243*00-19	81-135	225/35R19	T88	A12 A14 A18 A56 Car F24 S02
	81-135	225/40R19		
Skoda Octavia Scout (III) 5E e11*2007/46* 0243*21-26; e8*2007/46*0318*.. ab Facelift 2017	110-140	225/35R19	K4i K6g K6w K8e K9v T88	A01 A12 A14 A18 A56 Car F24 S02
	110-140	225/40R19	K4i K6g K6w K8e K9v	
Skoda Octavia Scout (IV) NX e8*2007/46*0355*..	85, 110	225/35R19	T84 T88	A12 A14 A18 A58 Car F23 KMV NoE NoP V19 S01
	85, 110	225/40R19		
	85, 110	245/35R19	A01 K2b K4i K6i K6w K8h R03	
Skoda Octavia Scout 4x4 (IV) NX e8*2007/46*0355*..	110	225/35R19	T88	A12 A14 A18 A56 Car F24 KMV NoE NoP S01
	110, 147	225/40R19		
Skoda Superb (II) 3T e11*2001/116* 0326*15-31; e11*2007/46* 0014*07-21	77-147	225/35R19	K1a K2b K56 T88	A01 A12 A14 A18 Car Lim S02
	77-191	235/35R19	G01 K1a K1b K27 K2b K44 K46 K56 T87 T91	

Anlage 12 zum Prüfbericht Nr. 55031319 (2. Ausfertigung)Prüfgegenstand
HerstellerPKW-Sonderrad 8.5Jx19H2 Typ KV4-8519
mbDESIGN GmbH & Co.KG

Seite 8 von 22

Handelsbezeichnung Fahrzeug-Typ ABE/EWG-Nr.	kW-Bereich	Reifen	Reifenbezogene Auflagen und Hinweise	Auflagen und Hinweise
Skoda Superb (III) 3T e11*2001/116* 0326*32-45; e11*2007/46* 0014*22-..; e8*2007/46*0317*.. - incl. Scout	88-162	245/35R19	R03 T89 T93	A12 A14 A18 A57 Car Lim NoP V00 V19 S01
	88-162	255/35R19	A01 K4i K6g K6i K8e R03	
	88-206	225/40R19	T89 T93	
	88-206	235/35R19	T87 T91	
Skoda Superb iV (III) 3T e8*2007/46*0317*.. - Plug-in Hybrid	115	225/40R19	T93	A12 A14 A18 A58 Car Lim V19 S01
	115	235/35R19	T91	
	115	235/40R19		
	115	245/35R19	R03 T93	
Skoda Yeti 5L e11*2007/46*0010*.. e11*2007/46*0034*..	77-125	225/40R19	T89 T93	A12 A14 A18 A57 S02
	77-125	235/35R19	A01 K1b T91	
	77-125	245/35R19	A01 K1a K1b K2b T89 T93	
VW Beetle, -/Cabrio (II) 16 e1*2007/46*0539*..	77-162	225/40R19		A12 A14 A18 A58 Cbo Flh S02
	77-162	235/35R19		
	77-162	235/40R19		
VW E-Golf (VII) AU e1*2007/46*0623*10-.. - incl. Facelift 2017	85, 100	225/35R19	K1a K2b K3c T88	A01 A12 A14 A18 A58 F24 S02
	85, 100	235/30R19	K1c K2b K3c K5a K6g T86	
	85, 100	235/35R19	G01 K1c K2b K3c K5a K6g	
VW E-Golf (VII) AU e1*2007/46*0623*10-.. - incl. Facelift 2017	85, 100	225/35R19	K1a K2b K3c K8g T88	A01 A12 A14 A18 A58 F23 S02
	85, 100	235/30R19	K1c K2b K3c K5a K8g	
	85, 100	235/35R19	G01 K1c K2b K3c K5a K8g	
VW EOS 1F e1*2001/116*0349*.. - incl. Facelift 2011	85-184	225/35R19	T84 T88	A12 A14 A18 A58 Cbo S02
	85-191	235/35R19	A01 K2b K46 K56 T87 T91	
VW Golf (V) 1K e1*2001/116* 0242*00-24	55-125	215/35R19	K1c R37 T85	A01 A12 A14 A18 S02
	55-184	225/35R19	K1c T84 T88	
	55-184	235/35R19	G01 K1c K2b K46 K56 T87 T91	
VW Golf (V) Variant 1KM e1*2001/116* 0328*00-14	59-110	215/35R19	K1a K1b K2b K56 T85	A01 A12 A14 A18 A58 Car S02
	59-147	225/35R19	K1c K27 K2b K44 K46 K56 T84	
	59-147	235/35R19	G01 K1c K27 K2c K41 K44 K46 K56	
VW Golf (VI) 1K e1*2001/116 *0242*25-..; e1*2007/46*0490*.. - Fließheck/Cabrio	59-118	215/35R19	K1a K2b T85	A01 A12 A14 A18 S02
	59-173	225/35R19	K1c K2b K3a K6g K8d T84 T88	
	59-173	235/35R19	G03 K1c K2c K3a K6h K8i T87 T91	
VW Golf (VI) R 1K e1*2001/116 *0242*33-.. - Fließheck/Cabrio	188-199	225/35R19	K1c K2b K3a K6g K8d T88	A01 A12 A14 A18 S02
	188-199	235/35R19	K1c K2c K3a K6h K8i T87 T91	

Anlage 12 zum Prüfbericht Nr. 55031319 (2. Ausfertigung)Prüfgegenstand
HerstellerPKW-Sonderrad 8.5Jx19H2 Typ KV4-8519
mbDESIGN GmbH & Co.KG

Seite 9 von 22

Handelsbezeichnung Fahrzeug-Typ ABE/EWG-Nr.	kW-Bereich	Reifen	Reifenbezogene Auflagen und Hinweise	Auflagen und Hinweise
VW Golf (VI) Variant 1KM e1*2001/116*0328*..; e1*2007/46* 0492*00-05	59-118	215/35R19	K1a K2b K6g T85	A01 A12 A14 A18 Car S02
	59-118	225/35R19	K1c K2b K3a K6h K8d T84 T88	
	59-118	235/35R19	G01 K1c K2b K3a K6h K8i T87 T91	
VW Golf (VII) /-Variant AU, AUV, 1K, 1KM e1*2007/46*0623*..; e1*2007/46*0627*..; e1*2007/46* 0490*05-..; e1*2007/46*0492*06-.. - incl. Facelift 2017	63-169	215/35R19	K1a K2b K3c T85	A01 A12 A14 A18 A57 Car F24 Flh KOV NoE S02
	63-213	225/35R19	K1a K2b K3c T84 T88	
	63-213	235/30R19	K1c K2b K3c K5a K6g T86	
	63-213	235/35R19	G90 K1c K2b K3c K5a K6g	
VW Golf (VII) /-Variant AU, AUV, 1K, 1KM e1*2007/46*0623*..; e1*2007/46*0627*..; e1*2007/46* 0490*05-..; e1*2007/46*0492*06-.. - incl. Facelift 2017	63-110	215/35R19	K1a K2b K3c T85	A01 A12 A14 A18 A58 Car F23 Flh KOV NoE S02
	63-110	225/35R19	K1a K2b K3c K8g T84	
	63-110	235/30R19	K1c K2b K3c K5a K8g	
	63-110	235/35R19	G90 K1c K2b K3c K5a K8g	
VW Golf (VII) GTE Hybrid AU e1*2007/46*0623*11-.. - incl. Facelift 2017	110	225/35R19	K1a K2b K3c T88	A01 A12 A14 A18 A58 F24 S02
	110	235/30R19	K1c K2b K3c K5a K6g T86	
	110	235/35R19	G01 K1c K2b K3c K5a K6g	
VW Golf (VII) R AU e1*2007/46*0623*.. - incl. Facelift 2017	206-228	225/35R19	K1a K2b K3c T88	A01 A12 A14 A18 A56 F24 S02
	206-228	235/35R19	K1c K2b K3c K5a K6g	
VW Golf (VII) R Variant AUV e1*2007/46*0627*.. - incl. Facelift 2017	213-228	225/35R19	K1a K2b K3c T88	A01 A12 A14 A18 A56 Car F24 S02
	213-228	235/35R19	K1c K2b K3c K5a K6g	
VW Golf (VIII) /-Variant CD, CDV e1*2007/46*2014*..; e1*2007/46*2180*..	110	215/35R19	K1a K2b NoD T85	A01 A12 A14 A18 A58 Car F24 Flh KOV NoE NoP S01
	110	225/35R19	K1a K2b T84 T88	
VW Golf (VIII) /-Variant CD, CDV e1*2007/46*2014*..; e1*2007/46*2180*..	66-96	215/35R19	K1a K2b NoD T85	A01 A12 A14 A18 A58 Car F23 Flh KOV NoE NoP S01
	66-96	225/35R19	K1a K2b K8h T84 T88	
VW Golf (VIII) GTD CD e1*2007/46*2014*..	147	225/35R19	A01 K1a K2b T88	A12 A14 A18 A58 F24 Flh NoE NoP S01
	147	225/35R19	K1v K2h T88	
	147	235/35R19	A01 G90 K1a K2b K5c	
	147	235/35R19	A01 K1v K2h K5c R09	
VW Golf (VIII) GTE CD e1*2007/46*2014*.. - Plug-in-Hybrid	110	225/35R19	K1a K2b T88	A01 A12 A14 A18 A58 F24 Flh KOV S01

Anlage 12 zum Prüfbericht Nr. 55031319 (2. Ausfertigung)Prüfgegenstand
HerstellerPKW-Sonderrad 8.5Jx19H2 Typ KV4-8519
mbDESIGN GmbH & Co.KG

Seite 10 von 22

Handelsbezeichnung Fahrzeug-Typ ABE/EWG-Nr.	kW-Bereich	Reifen	Reifenbezogene Auflagen und Hinweise	Auflagen und Hinweise
VW Golf (VIII) GTI CD e1*2007/46*2014*..	180	225/35R19	A01 K1a K2b T88	A12 A14 A18 A58 F24 Flh NoE NoP S01
	180	225/35R19	K1v K2h T88	
	180	235/35R19	A01 G90 K1a K2b K5c	
	180	235/35R19	A01 K1v K2h K5c R09	
VW Golf (VIII) GTI Clubsport CD e1*2007/46*2014*..	221	225/35R19	T88	A12 A14 A18 A58 F24 Flh NoP S01
	221	235/35R19	A01 K5c T87 T91	
VW Golf (VIII) Plug-in-Hybrid CD e1*2007/46*2014*..	110	225/35R19	K1a K2b T88	A01 A12 A14 A18 A58 F24 Flh KOV S01
VW Golf (VIII) R CD e1*2007/46*2014*..	235	225/35R19	T88	A12 A14 A18 A56 F24 Flh NoP S01
	235	235/35R19	A01 K5c T91	
VW Golf Plus 1KP e1*2001/116*0304*..; e1*2007/46*0491*..	55-125	225/35R19	K1c K27 K2b K44 K56 T84 T88	A01 A12 A14 A18 A58 S02
	55-125	235/35R19	G01 K1c K27 K2b K41 K44 K56	
	55-85	215/35R19	K1a K1b K2b K56 T85	
VW Golf Sportsvan AUV, 1KM e1*2007/46*0627*..; e1*2007/46*0492*08-.. - incl. Facelift 2017	63-85	215/35R19	K1a K2b K3c K8g T85	A01 A12 A14 A18 A58 F23 S02
	63-85	225/35R19	K1a K2b K3c K8g T84	
	63-85	235/30R19	K1c K2b K3c K5a K8k	
	63-85	235/35R19	G01 K1c K2b K3c K5a K8k	
VW Golf Sportsvan AUV, 1KM e1*2007/46*0627*..; e1*2007/46*0492*08-.. - incl. Facelift 2017	63-110	215/35R19	K1a K2b K3c T85	A01 A12 A14 A18 A58 F24 S02
	63-110	225/35R19	K1a K2b K3c T84 T88	
	63-110	235/30R19	K1c K2b K3c K5a K6g K8a T86	
	63-110	235/35R19	G01 K1c K2b K3c K5a K6g K8a	
VW ID.3 E1 e1*2007/46*2033*.. - Elektro (58 - 82 kWh-Batterie)	70 (150)	225/45R19	K1c	A01 A12 A14 A18 A58 Flh S02
	70 (150)	235/45R19	K1c K2b	
VW ID.4 Pro E2 e1*2018/858*00004*.. - 77/82 kWh-Batterie -max.Leistung:150kW	70	235/55R19	A12 R02	A14 A18 A58 B54 BS2 Car V19 S02
	70	245/50R19	A12 R02	
	70	255/50R19	A91 R03	
	70	275/45R19	A12 R03	
VW Jetta 1KM e1*2001/116*0328*..	66-110	215/35R19	K1a K1b K2b K56 T85	A01 A12 A14 A18 A58 Sth S02
	66-147	225/35R19	K1c K27 K2b K44 K46 K56 T88	
	66-147	235/35R19	G01 K1c K27 K2b K41 K44 K46 K56	
VW Jetta (VI) 16, 16H e1*2007/46*0539*..; e1*2007/46*0584*..	77 - 155	215/35R19	K1c K2b K3a K6g K8e T85	A01 A12 A14 A18 A58 Sth V19 S02
	77 - 155	225/35R19	K1c K2b K3a K6g K8e T88	
	77 - 155	235/35R19	G01 K1c K2b K3a K6h K6i K8m	
	77 - 155	255/30R19	K2c K6h K6i K8s R03	
VW Passat (VI) 3C e1*2001/116* 0307*00-23	75-147	225/35R19	K46 K56 T88	A01 A12 A14 A18 Lim S02
	75-147	235/35R19	K1a K46 K56 T87 T88 T91	

Anlage 12 zum Prüfbericht Nr. 55031319 (2. Ausfertigung)Prüfgegenstand
HerstellerPKW-Sonderrad 8.5Jx19H2 Typ KV4-8519
mbDESIGN GmbH & Co.KG

Seite 11 von 22

Handelsbezeichnung Fahrzeug-Typ ABE/EWG-Nr.	kW-Bereich	Reifen	Reifenbezogene Auflagen und Hinweise	Auflagen und Hinweise
VW Passat (VI) 3C e1*2001/116* 0307*00-23	184	235/35R19	K1a K46 K56 T87 T88 T91	A01 A12 A14 A18 Lim S02
VW Passat (VI) Variant 3C e1*2001/116* 0307*00-23	75-147	225/35R19	T88	A12 A14 A18 Car S02
	75-147	235/35R19	A01 K1a K2b K46 K56 T87 T91	
VW Passat (VI) Variant 3C e1*2001/116* 0307*00-23	184	235/35R19	A01 K1a K2b K46 K56 T91	A12 A14 A18 Car S02
VW Passat (VII) 3C, 3c e1*2001/116* 0307*24-36; e1*2007/46* 0502*00-10, 0547*00-03 - ab Modell 2011	77-155	225/35R19	T88	A12 A14 A18 Car Lim VoA S02
	77-155	235/35R19	A01 K1a K2b T87 T91	
VW Passat (VII) 3C, 3c e1*2001/116* 0307*24-36; e1*2007/46* 0502*00-10, 0547*00-03 - mit Radhaus- Verbreiterungen - ab Modell 2011	77-155	225/35R19	T88	A12 A14 A18 Car KMV Lim VoA S02
	77-155	235/35R19	T87 T91	
VW Passat (VIII) 3C e1*2001/116* 0307*37-.. - Limousine / Variant ab MJ 2015 (B8/3G) - incl. Facelift 2019	88-140	245/35R19	R03 T89 T93	A12 A14 A18 A57 Car Lim NoP V00 V19 VoA S01
	88-140	255/35R19	A01 K8h R03	
	88-206	225/40R19	T89 T93	
	88-206	235/35R19	T87 T91	
	88-206	235/40R19		
VW Passat (VIII) GTE 3C e1*2001/116* 0307*41-.. - Limousine / Variant ab MJ 2015 (B8/3G) - Plug-In Hybrid - incl. Facelift 2019	115	225/40R19	T89 T93	A12 A14 A18 A58 Car Lim V19 VoA S01
	115	235/35R19	T91	
	115	235/40R19		
	115	245/35R19	R03 T89 T93	
	115	255/35R19	A01 K8h R03	

Anlage 12 zum Prüfbericht Nr. **55031319** (2. Ausfertigung)Prüfgegenstand
HerstellerPKW-Sonderrad 8.5Jx19H2 Typ KV4-8519
mbDESIGN GmbH & Co.KG

Seite 12 von 22

Handelsbezeichnung Fahrzeug-Typ ABE/EWG-Nr.	kW-Bereich	Reifen	Reifenbezogene Auflagen und Hinweise	Auflagen und Hinweise
VW Phaeton 3D, 3d e1*98/14*0189*..; e1*2001/116*0189*..; DE*2007/46*0452*..; e1*2007/46*0452*..	165-246	245/40R19	T98	A12 A14 A18 BnK Lim S02
	165-331	245/45R19	R09 T02 T98	
	165-331	245/45R19	A01 G03 T02 T98	
	165-331	255/40R19	T00 T96	
VW Tiguan (I) 5N e1*2001/116* 0450*00-10; e1*2007/46* 0487*00-01	81-155	225/45R19		A12 A14 A18 A57 S01
	81-155	235/45R19		
	81-155	245/40R19		
VW Tiguan (I) 5N e1*2001/116* 0450*00-23; e1*2007/46* 0487*00-14 - incl. Facelift 2011 - mit Radhaus- Verbreiterungen	81-155	225/45R19		A12 A14 A18 A57 KMV S01
	81-155	235/45R19		
	81-155	245/40R19		
VW Tiguan (I) 5N e1*2001/116* 0450*11-23; e1*2007/46* 0487*02-14 - ab Facelift 2011	81-155	225/45R19		A12 A14 A18 A57 S01
	81-155	235/45R19		
	81-155	245/40R19		
VW Touran (II) 1T e1*2001/116* 0211*36-..; e1*2007/46*0357*14-.. ab MJ 2016	81-140	225/40R19	K1a K2b K6g T89 T93	A01 A12 A14 A18 A58 S04
	81-140	235/35R19	K1c K2b K3c K6h T87 T91	
	81-140	235/40R19	K1c K2b K3c K6h	
VW T-ROC A1 e13*2007/46*1845*..	81-140	225/40R19		A12 A14 A18 A57 Flh S01
VW T-ROC Cabriolet A1 e13*2007/46*1845*..	81-110	225/40R19		A12 A14 A18 A58 Cbo S01

Allgemeine Hinweise

Im Fahrzeug vorgeschriebene Fahrzeugsysteme, z. B. Reifendruckkontrollsysteme, müssen nach Anbau der Räder funktionsfähig bleiben.

Wird eine in diesem Gutachten aufgeführte Reifengröße verwendet, die nicht bereits in den Fahrzeugpapieren (u. a. Fahrzeugschein, Zulassungsbescheinigung I oder COC-Papier) genannt ist, so sind die Angaben über die Reifengröße in den Fahrzeugpapieren (Fahrzeugschein bzw. -brief, Zulassungsbescheinigung I) durch die Zulassungsstelle berichtigen zu lassen. Diese Berichtigung ist dann nicht erforderlich, wenn die ABE des Sonderrades eine Freistellung von der Pflicht zur Berichtigung der Fahrzeugpapiere enthält.

Anlage 12 zum Prüfbericht Nr. **55031319** (2. Ausfertigung)
 Prüfgegenstand
 Hersteller

 PKW-Sonderrad 8.5Jx19H2 Typ KV4-8519
 mbDESIGN GmbH & Co.KG

Seite 13 von 22

Die mindestens erforderlichen Geschwindigkeitsbereiche (mit Ausnahme der M+S-Profile) und Tragfähigkeiten der zu verwendenden Reifen sind den Fahrzeugpapieren (Fahrzeugbrief und -schein, Zulassungsbescheinigung I) zu entnehmen. Abschläge der Tragfähigkeit aufgrund der Fahrzeughöchstgeschwindigkeit sind zu berücksichtigen.

Fahrzeughöchstgeschwindigkeit	Tragfähigkeit (%) Geschwindigkeitssymbol (GSY)		
	V	W	Y
210 km/h	100%	100%	100%
220 km/h	97%	100%	100%
230 km/h	94%	100%	100%
240 km/h	91%	100%	100%
250 km/h	-	95%	100%
260 km/h	-	90%	100%
270 km/h	-	85%	100%
280 km/h	-	-	95%
290 km/h	-	-	90%
300 km/h	-	-	85%

Ferner sind nur Reifen einer Bauart und achsweise eines Reifentyps zulässig. Bei Verwendung unterschiedlicher Reifentypen auf Vorder- und Hinterachse sind die Hinweise des Fahrzeug- und / oder Reifenherstellers zu beachten.

Das Fahrwerk und die Bremsaggregate müssen, mit Ausnahme der in der entsprechenden Auflage aufgeführten Umrüstmaßnahmen, dem Serienstand entsprechen. Die Zulässigkeit weiterer Veränderungen ist gesondert zu beurteilen.

Wird das serienmäßige Ersatzrad verwendet, soll mit mäßiger Geschwindigkeit und nicht länger als erforderlich gefahren werden. Es müssen die serienmäßigen Befestigungsteile verwendet werden. Bei Fahrzeugen mit Allradantrieb darf nur ein Ersatzrad mit gleicher Reifengröße bzw. gleichem Abrollumfang verwendet werden.

Die Bezieher der Räder sind darauf hinzuweisen, dass der vom Reifenhersteller vorgeschriebene Reifenfülldruck zu beachten ist.

Spezielle Auflagen und Hinweise

A01 Nach Durchführung der Technischen Änderung ist das Fahrzeug unter Vorlage der vorliegenden ABE unverzüglich einem amtlich anerkannten Sachverständigen oder Prüfer für den Kraftfahrzeugverkehr oder einem Prüfer einer Überwachungsorganisation nach Nummer 4 der Anlage VIIIb zur StVZO zur Durchführung und Bestätigung der in der ABE vorgeschriebenen Änderungsabnahme vorzuführen.

A12 Die Verwendung von Schneeketten ist nicht zulässig.

A14 Zum Auswuchten der Räder dürfen an der Felgenaußenseite nur Klebegewichte unterhalb der Felgenschulter oder des Tiefbettes angebracht werden. Bei Anbringung der Klebegewichte im Felgenbett ist auf einen Mindestabstand von 2 mm zum Bremsattel zu achten.

A18 Es sind nur schlauchlose Reifen zulässig. Werden keine Ventile mit TPMS-Sensoren verwendet, sind ausschließlich Metallschraubventile mit Befestigung von außen, die den Normen DIN, E.T.R.T.O oder Tire and Rim entsprechen, zulässig. Werden Ventile mit TPMS-Sensoren verwendet, so sind die Hinweise und Vorgaben der Hersteller zu beachten. Die Ventile und Sensoren müssen für den vorgeschriebenen Luftdruck und die bauartbedingte Höchstgeschwindigkeit geeignet sein. Die Ventile dürfen nicht über den Felgenrand hinausragen.

Anlage 12 zum Prüfbericht Nr. **55031319** (2. Ausfertigung)
 Prüfgegenstand
 Hersteller

 PKW-Sonderrad 8.5Jx19H2 Typ KV4-8519
 mbDESIGN GmbH & Co.KG

Seite 14 von 22

A32 Es dürfen nur feingliedrige Schneeketten, die nicht mehr als 12 mm einschließlich Kettenschloss auftragen, an der Hinterachse verwendet werden.

A56 Die Rad-/Reifen-Kombination ist nur zulässig an Fahrzeugausführungen mit Allradantrieb (z.B. 4WD, Quattro, Syncro, 4-Matic, 4x4 u. ä.)

A57 Diese Rad-/Reifen-Kombination(en) ist (sind) zulässig an Fahrzeugausführungen mit Front bzw. Heck-Antrieb und Allradantrieb (z.B. 2WD, 4WD, Quattro, Syncro, 4-Matic, 4x4, u. ä.)

A58 Rad-Reifen-Kombination(en) nicht zulässig an Fahrzeugen mit Allradantrieb.

A60 Auch zulässig für Fahrzeugausführungen mit verlängerter Karosserie.

A90 Es dürfen nur feingliedrige Schneeketten, die nicht mehr als 9 mm einschließlich Kettenschloss auftragen, an den laut Betriebsanleitung dafür vorgesehenen Achsen verwendet werden.

A91 Es dürfen nur feingliedrige Schneeketten, die nicht mehr als 10 mm einschließlich Kettenschloss auftragen, an den laut Betriebsanleitung dafür vorgesehenen Achsen verwendet werden.

AV9 Bei Verwendung verschiedener Reifengrößen an Vorder- und Hinterachse sind folgende Reifenkombinationen, sofern die Reifengrößen in der Spalte "Reifen" aufgeführt sind, möglich:

	Vorderachse	Hinterachse
Nr. 1	235/35R19	225/35R19
Nr. 2	255/30R19	225/35R19
Nr. 3	265/30R19	235/35R19

Es sind nur Reifen eines Herstellers und achsweise eines Profiltyps zulässig, für die der Reifen- oder Fahrzeughersteller die Eignung für das jeweilige Fahrzeug bestätigt. Diese Bestätigung ist vom Führer des Fahrzeugs mitzuführen.

B54 Betrifft Fahrzeugausführungen mit Trommelbremse an der Hinterachse.

BS2 Nur zulässig für Fahrzeugausführungen mit Bremsscheibendurchmesser 358 mm an Achse 1.

BW7 Aufgrund fehlender Freigängigkeit zur Bremsanlage sind die Räder nicht zulässig an Fahrzeugen mit Bremsscheibendurchmesser 370 mm an Achse1.

BnK Die Räder sind nicht an Fahrzeugausführungen mit Keramik-Bremsen zulässig.

Car Die Rad/Reifen-Kombination ist zulässig für Fahrzeugausführungen der Karosserieform Kombilimousine (Avant, Break, Caravan, Grandtour, Kombi, Sportswagon, T-Modell, Touring, Tourer, Turnier, Variant, ...).

Cbo Die Rad-/Reifen-Kombination ist zulässig für Fahrzeugausführungen der Karosserieform Cabrio-Limousine, Roadster.

Cpe Die Rad-/Reifen-Kombination ist zulässig für Fahrzeugausführungen der Karosserieform Coupé.

F23 Rad/Reifen-Kombination nur für Fahrzeugausführungen mit Verbundlenkerhinterachse.

Anlage 12 zum Prüfbericht Nr. **55031319** (2. Ausfertigung)Prüfgegenstand
HerstellerPKW-Sonderrad 8.5Jx19H2 Typ KV4-8519
mbDESIGN GmbH & Co.KG

Seite 15 von 22

F24 Rad/Reifen-Kombination nur für Fahrzeugausführungen mit Viel- bzw. Mehrlenkerhinterachse (Einzelradaufhängung).

Flh Die Rad-/Reifen-Kombination ist zulässig für Fahrzeugausführungen der Karosserieform Schräghecklimousine (Fließheck, 3-türig und 5-türig).

G01 Es ist der Nachweis zu erbringen, dass die Anzeige des Geschwindigkeitsmessers und Wegstreckenzählers innerhalb der Toleranzen (75/443/EWG, ECE-R39, § 57 StVZO) liegt. Wird die Anzeige angeglichen, sind die in den Fahrzeugpapieren (u. a. Fahrzeugschein, Zulassungsbescheinigung I oder COC-Papier) eingetragenen Reifengrößen zu überprüfen.

G03 Weicht der Abrollumfang dieser Reifengröße von den Abrollumfängen der serienmäßigen Reifengrößen (u. a. Fahrzeugschein, Zulassungsbescheinigung I, COC-Papier oder Bedienungsanleitung) ab, ist der Nachweis zu erbringen, dass die Anzeige des Geschwindigkeitsmessers und Wegstreckenzählers innerhalb der Toleranzen (75/443/EWG, ECE-R39, § 57 StVZO) liegt. Wird die Anzeige angeglichen, sind die in den Fahrzeugpapieren (u. a. Fahrzeugschein, Zulassungsbescheinigung I oder COC-Papier) eingetragenen Reifengrößen zu überprüfen.

G90 Ist 19 Zoll keine Serien-Bereifung (u. a. Fahrzeugschein, Zulassungsbescheinigung I, COC-Papier oder Bedienungsanleitung), so ist der Nachweis zu erbringen, dass die Anzeige des Geschwindigkeitsmessers und Wegstreckenzählers innerhalb der Toleranzen (75/443/EWG, ECE-R39, § 57 StVZO) liegt. Wird die Anzeige angeglichen, sind die in den Fahrzeugpapieren (u. a. Fahrzeugschein, Zulassungsbescheinigung I oder COC-Papier) eingetragenen Reifengrößen zu überprüfen.

K1a Die Radabdeckung an Achse 1 ist durch Ausstellen der Frontschürze und des Kotflügels oder durch Anbau von dauerhaft befestigten Karosserieteilen im Bereich 0° bis 30° vor Radmitte herzustellen. Die gesamte Breite der Rad-/Reifenkombination muss, unter Beachtung des maximal möglichen Betriebsmaßes des Reifens (1,04-fache der Nennbreite des Reifens), in dem oben genannten Bereich abgedeckt sein.

K1b Die Radabdeckung an Achse 1 ist durch Ausstellen des Kotflügels oder durch Anbau von dauerhaft befestigten Karosserieteilen im Bereich 0° bis 50° hinter Radmitte herzustellen. Die gesamte Breite der Rad-/Reifenkombination muss, unter Beachtung des maximal möglichen Betriebsmaßes des Reifens (1,04-fache der Nennbreite des Reifens), in dem oben genannten Bereich abgedeckt sein.

K1c Die Radabdeckung an Achse 1 ist durch Ausstellen der Frontschürze und des Kotflügels oder durch Anbau von dauerhaft befestigten Karosserieteilen im Bereich 30° vor bis 50° hinter Radmitte herzustellen. Die gesamte Breite der Rad-/Reifenkombination muss, unter Beachtung des maximal möglichen Betriebsmaßes des Reifens (1,04-fache der Nennbreite des Reifens), in dem oben genannten Bereich abgedeckt sein.

K1v Die Rad-/Reifenkombination ist zulässig für Fahrzeugausführungen mit serienmäßigen Zusatzradabdeckungen an Achse 1 im Bereich 30° vor Radmitte (wheel cover, flaps,...).

K27 An Achse 1 ist durch Nacharbeit der Befestigung des Kunststoffinnenkotflügels an der Bördelkante eine ausreichende Freigängigkeit der Rad-/ Reifenkombination herzustellen.

K2a Die Radabdeckung an Achse 2 ist durch Ausstellen des Kotflügels oder durch Anbau von dauerhaft befestigten Karosserieteilen im Bereich 0° bis 30° vor Radmitte herzustellen. Die gesamte Breite der Rad-/Reifenkombination muss, unter Beachtung des maximal möglichen Betriebsmaßes des Reifens (1,04-fache der Nennbreite des Reifens), in dem oben genannten Bereich abgedeckt sein.

Anlage 12 zum Prüfbericht Nr. **55031319** (2. Ausfertigung)Prüfgegenstand
HerstellerPKW-Sonderrad 8.5Jx19H2 Typ KV4-8519
mbDESIGN GmbH & Co.KG

Seite 16 von 22

K2b Die Radabdeckung an Achse 2 ist durch Ausstellen der Heckschürze und des Kotflügels oder durch Anbau von dauerhaft befestigten Karosserieteilen im Bereich 0° bis 50° hinter Radmitte herzustellen. Die gesamte Breite der Rad-/Reifenkombination muss, unter Beachtung des maximal möglichen Betriebsmaßes des Reifens (1,04-fache der Nennbreite des Reifens), in dem oben genannten Bereich abgedeckt sein.

K2c Die Radabdeckung an Achse 2 ist durch Ausstellen der Heckschürze und des Kotflügels oder durch Anbau von dauerhaft befestigten Karosserieteilen im Bereich 30° vor bis 50° hinter Radmitte herzustellen. Die gesamte Breite der Rad-/Reifenkombination muss, unter Beachtung des maximal möglichen Betriebsmaßes des Reifens (1,04-fache der Nennbreite des Reifens), in dem oben genannten Bereich abgedeckt sein.

K2h Die Rad-/Reifenkombination ist zulässig für Fahrzeugausführungen mit serienmäßigen Zusatzradabdeckungen an Achse 2 im Bereich 50° hinter Radmitte (wheel cover, flaps,...).

K3a An Achse 1 sind die Schrauben zur Befestigung der Radhausinnenverkleidung an den Radhausausschnittkanten (100 mm hinter Radmitte) zu entfernen und die Befestigungslasche vollständig nach oben zu biegen. Die Radhausinnenverkleidungen sind anschließend dauerhaft neu zu befestigen.

K3b An Achse 1 sind die Schrauben zur Befestigung der Radhausinnenverkleidung an den Radhausausschnittkanten (über Radmitte) zu entfernen und die Befestigungslasche vollständig nach oben zu biegen. Die Radhausinnenverkleidungen sind anschließend dauerhaft neu zu befestigen.

K3c An Achse 1 sind die Schrauben zur Befestigung der Radhausinnenverkleidung an den Radhausausschnittkanten (100 mm vor Radmitte) zu entfernen und die Befestigungslasche vollständig nach oben zu biegen. Die Radhausinnenverkleidungen sind anschließend dauerhaft neu zu befestigen.

K3s An Achse 1 ist die Spritzwand bzw. die Radhausinnenverkleidung hinter Radmitte an den dahinterliegenden Rahmenfalz anzulegen und dauerhaft zu befestigen.

K41 An Achse 1 ist durch Nacharbeiten der Radhausausschnittkanten eine ausreichende Freigängigkeit der Rad-Reifenkombination herzustellen.

K44 An Achse 2 ist durch Aufweiten der Kotflügel bzw. inneren Seitenteile eine ausreichende Freigängigkeit der Rad-Reifenkombination herzustellen.

K46 An Achse 2 ist durch Nacharbeiten der Radhausinnenkotflügel, Kunststoffeinsätze bzw. deren Befestigungsteile eine ausreichende Freigängigkeit der Rad-Reifenkombination herzustellen.

K4g An Achse 2 ist die Radhausinnenverkleidung am Übergang von der Radhausausschnittkante zur Heckschürze auszuschneiden bzw. um 10 mm zu kürzen.

K4h An Achse 2 ist die Radhausinnenverkleidung am Übergang von der Radhausausschnittkante zur Heckschürze auszuschneiden bzw. um 5 mm zu kürzen.

K4i An Achse 2 ist die Radhausinnenverkleidung an der Radhausausschnittkante auszuschneiden bzw. um 5 mm zu kürzen und anschließend dauerhaft neu zu befestigen.

K56 Durch Nacharbeit der Heckschürze am Übergang zum Radhausausschnitt ist eine ausreichende Freigängigkeit der Rad-Reifenkombination herzustellen.

K5a An Achse 1 sind die Radhausausschnittkanten im Bereich 100 mm vor bis 100 mm hinter Radmitte vollständig umzulegen.

Anlage 12 zum Prüfbericht Nr. **55031319** (2. Ausfertigung)Prüfgegenstand
HerstellerPKW-Sonderrad 8.5Jx19H2 Typ KV4-8519
mbDESIGN GmbH & Co.KG

Seite 17 von 22

- K5c** An Achse 1 sind die Radhausausschnittkanten im Bereich 100 mm vor bis 200 mm hinter Radmitte vollständig umzulegen.
- K5d** An Achse 1 sind die Radhausausschnittkanten im Bereich 200 mm vor bis 200 mm hinter Radmitte vollständig umzulegen.
- K5u** An Achse 1 sind die in das Radhaus ragenden Kanten der Zusatzradabdeckungen auf einer Länge von 100 mm bis auf die Innenkontur des Radlaufes folgend zu kürzen.
- K5x** An Achse 1 sind die Kunststoff-Radhausausschnittkanten im Bereich 200 mm vor bis 200 mm hinter Radmitte vollständig auszuschneiden bzw. vollständig zu kürzen.
- K6g** An Achse 2 ist die Befestigungslasche der Heckschürze am Übergang zur Radhausausschnittkante um 5 mm zu kürzen oder um das gleiche Maß nach hinten/oben zu biegen.
- K6h** An Achse 2 ist die Befestigungslasche der Heckschürze am Übergang zur Radhausausschnittkante um 10 mm zu kürzen oder um das gleiche Maß nach hinten/oben zu biegen. Die Befestigungsschraube ist soweit wie möglich nach hinten zu versetzen.
- K6i** An Achse 2 sind die in das Radhaus ragenden Kanten der Heckschürze auf einer Länge von 100 mm bis auf die Innenkontur des umgelegten Radlaufes folgend zu kürzen.
- K6j** An Achse 2 sind die Radhausausschnittkanten am Übergang zur Heckschürze vollständig umzulegen.
- K6w** An Achse 2 sind die Kunststoff-Radhausausschnittkanten im Bereich 200 mm vor bis 200 mm hinter Radmitte um 5 mm auszuschneiden bzw. zu kürzen.
- K6y** An Achse 2 sind die Kunststoff-Radhausausschnittkanten im Bereich 300 mm vor bis 200 mm hinter Radmitte vollständig auszuschneiden bzw. zu kürzen.
- K8a** An Achse 2 sind die Radhausausschnittkanten im Bereich 100 mm vor bis 100 mm hinter Radmitte um 5 mm aufzuweiten.
- K8d** An Achse 2 sind die Radhausausschnittkanten im Bereich 100 mm vor bis 200 mm hinter Radmitte um 5 mm aufzuweiten.
- K8e** An Achse 2 sind die Radhausausschnittkanten im Bereich 200 mm vor bis 200 mm hinter Radmitte um 5 mm aufzuweiten.
- K8g** An Achse 2 sind die Radhausausschnittkanten im Bereich 400 mm vor bis 200 mm hinter Radmitte um 5 mm aufzuweiten.
- K8h** An Achse 2 sind die Radhausausschnittkanten im Bereich 300 mm vor bis 200 mm hinter Radmitte um 5 mm aufzuweiten.
- K8i** An Achse 2 sind die Radhausausschnittkanten im Bereich 200 mm vor bis 200 mm hinter Radmitte um 10 mm aufzuweiten.
- K8k** An Achse 2 sind die Radhausausschnittkanten im Bereich 400 mm vor bis 200 mm hinter Radmitte um 10 mm aufzuweiten.
- K8m** An Achse 2 sind die Radhausausschnittkanten im Bereich 300 mm vor bis 200 mm hinter Radmitte um 10 mm aufzuweiten.

Anlage 12 zum Prüfbericht Nr. **55031319** (2. Ausfertigung)Prüfgegenstand
HerstellerPKW-Sonderrad 8.5Jx19H2 Typ KV4-8519
mbDESIGN GmbH & Co.KG

Seite 18 von 22

- K8s** An Achse 2 sind die Radhausausschnittkanten im Bereich 300 mm vor bis 200 mm hinter Radmitte um 15 mm aufzuweiten.
- K8t** An Achse 2 sind die Radhausausschnittkanten im Bereich 400 mm vor bis 200 mm hinter Radmitte um 15 mm aufzuweiten.
- K9v** An Achse 2 sind die in das Radhaus ragenden Kanten der Zusatzradabdeckungen auf einer Länge von 100 mm bis auf die Innenkontur des Radlaufes folgend zu kürzen.
- KMV** Betrifft nur Fahrzeugvarianten mit serienmäßigen Kunststoffverbreiterungen bzw. mit zusätzlichen Kotflügelverbreiterungen (Radlaufleisten).
- KOV** Betrifft nur Fahrzeugvarianten ohne serienmäßige Kunststoffverbreiterungen bzw. ohne zusätzliche Kotflügelverbreiterungen (Radlaufleisten).
- Lim** Die Rad-/Reifen-Kombination ist zulässig für Fahrzeugausführungen der Karosserieform Limousine.
- M+S** Diese Reifengröße ist nur zulässig als M+S-Bereifung.
- MpH** Auch zulässig für Fahrzeugausführungen mit Hybridantrieb (Hybridelektrofahrzeug; HEV), incl. Plug-in-Hybrid Fahrzeuge bzw. extern aufladbare Hybrid-Elektro-Fahrzeuge (PHEV bzw. OVC-HEV).
- NBF** Nicht für gepanzerte bzw. beschussgeschützte Fahrzeugausführungen.
- NoD** Nicht zulässig für Fahrzeugausführungen mit Dieselmotor.
- NoE** Nicht für "reines" Elektrofahrzeug (Battery Electric Vehicle "BEV").
- NoP** Nicht für Plug-in Hybrid-Fahrzeuge bzw. extern aufladbare Hybrid-Elektro-Fahrzeuge (PHEV bzw. OVC-HEV).
- Npf** Rad-Reifen-Kombination(en) nicht zulässig für Fahrzeugausführungen Fun, Cross, Scout, usw. (Fahrzeugvarianten mit Radlaufverbreiterungen).
- R02** Diese Reifengröße ist nur an Achse 1 zulässig.
- R03** Diese Reifengröße ist nur an Achse 2 zulässig.
- R09** Diese Reifengröße ist nur zulässig, wenn sie bereits als Serienbereifung freigegeben ist (Fahrzeugschein, Zulassungsbescheinigung I oder COC-Papier).
- R37** Diese Reifengröße ist nicht geprüft für Fahrzeuge, die serienmäßig ausschließlich mit größeren und/oder breiteren Reifengrößen (u. a. Fahrzeugschein, Zulassungsbescheinigung I, COC-Papier oder Bedienungsanleitung) ausgerüstet sind.
- S01** Zur Befestigung der Räder dürfen nur die mitgelieferten Befestigungsmittel Nr. S01 (siehe Seite 1) verwendet werden.
- S02** Zur Befestigung der Räder dürfen nur die mitgelieferten Befestigungsmittel Nr. S02 (siehe Seite 1) verwendet werden.
- S03** Zur Befestigung der Räder dürfen nur die mitgelieferten Befestigungsmittel Nr. S03 (siehe Seite 1) verwendet werden.

Anlage 12 zum Prüfbericht Nr. **55031319** (2. Ausfertigung)Prüfgegenstand
HerstellerPKW-Sonderrad 8.5Jx19H2 Typ KV4-8519
mbDESIGN GmbH & Co.KG

Seite 19 von 22

- S04** Zur Befestigung der Räder dürfen nur die mitgelieferten Befestigungsmittel Nr. S04 (siehe Seite 1) verwendet werden.
- SeF** Die Rad-/Reifenkombination ist nicht zulässig für Fahrzeugausführung Seat Altea Freetrack (Typ 5P, 5PN)
- Sth** Die Rad-/Reifen-Kombination ist zulässig für Fahrzeugausführungen der Karosserieform Stufenheck.
- T00** Reifen (LI 100) nur zulässig für Fahrzeuge mit zul. Achslasten bis 1600 kg (Fzg.-Schein, Ziff. 16 bzw. Zulassungsbescheinigung Feld 8). Abschläge der Tragfähigkeit aufgrund der Bauartbedingten Höchstgeschwindigkeit (Fzg.-Schein, Ziff. 6 bzw. Zulassungsbescheinigung Feld T) sind zu berücksichtigen.
- T02** Reifen (LI 102) nur zulässig für Fahrzeuge mit zul. Achslasten bis 1700 kg (Fzg.-Schein, Ziff. 16 bzw. Zulassungsbescheinigung Feld 8). Abschläge der Tragfähigkeit aufgrund der Bauartbedingten Höchstgeschwindigkeit (Fzg.-Schein, Ziff. 6 bzw. Zulassungsbescheinigung Feld T) sind zu berücksichtigen.
- T84** Reifen (LI 84) nur zulässig für Fahrzeuge mit zul. Achslasten bis 1000 kg (Fzg.-Schein, Ziff. 16 bzw. Zulassungsbescheinigung Feld 8). Abschläge der Tragfähigkeit aufgrund der Bauartbedingten Höchstgeschwindigkeit (Fzg.-Schein, Ziff. 6 bzw. Zulassungsbescheinigung Feld T) sind zu berücksichtigen.
- T85** Reifen (LI 85) nur zulässig für Fahrzeuge mit zul. Achslasten bis 1030 kg (Fzg.-Schein, Ziff. 16 bzw. Zulassungsbescheinigung Feld 8). Abschläge der Tragfähigkeit aufgrund der Bauartbedingten Höchstgeschwindigkeit (Fzg.-Schein, Ziff. 6 bzw. Zulassungsbescheinigung Feld T) sind zu berücksichtigen.
- T86** Reifen (LI 86) nur zulässig für Fahrzeuge mit zul. Achslasten bis 1060 kg (Fzg.-Schein, Ziff. 16 bzw. Zulassungsbescheinigung Feld 8). Abschläge der Tragfähigkeit aufgrund der Bauartbedingten Höchstgeschwindigkeit (Fzg.-Schein, Ziff. 6 bzw. Zulassungsbescheinigung Feld T) sind zu berücksichtigen.
- T87** Reifen (LI 87) nur zulässig für Fahrzeuge mit zul. Achslasten bis 1090 kg (Fzg.-Schein, Ziff. 16 bzw. Zulassungsbescheinigung Feld 8). Abschläge der Tragfähigkeit aufgrund der Bauartbedingten Höchstgeschwindigkeit (Fzg.-Schein, Ziff. 6 bzw. Zulassungsbescheinigung Feld T) sind zu berücksichtigen.
- T88** Reifen (LI 88) nur zulässig für Fahrzeuge mit zul. Achslasten bis 1120 kg (Fzg.-Schein, Ziff. 16 bzw. Zulassungsbescheinigung Feld 8). Abschläge der Tragfähigkeit aufgrund der Bauartbedingten Höchstgeschwindigkeit (Fzg.-Schein, Ziff. 6 bzw. Zulassungsbescheinigung Feld T) sind zu berücksichtigen.
- T89** Reifen (LI 89) nur zulässig für Fahrzeuge mit zul. Achslasten bis 1160 kg (Fzg.-Schein, Ziff. 16 bzw. Zulassungsbescheinigung Feld 8). Abschläge der Tragfähigkeit aufgrund der Bauartbedingten Höchstgeschwindigkeit (Fzg.-Schein, Ziff. 6 bzw. Zulassungsbescheinigung Feld T) sind zu berücksichtigen.
- T91** Reifen (LI 91) nur zulässig für Fahrzeuge mit zul. Achslasten bis 1230 kg (Fzg.-Schein, Ziff. 16 bzw. Zulassungsbescheinigung Feld 8). Abschläge der Tragfähigkeit aufgrund der Bauartbedingten Höchstgeschwindigkeit (Fzg.-Schein, Ziff. 6 bzw. Zulassungsbescheinigung Feld T) sind zu berücksichtigen.

Anlage 12 zum Prüfbericht Nr. **55031319** (2. Ausfertigung)Prüfgegenstand
HerstellerPKW-Sonderrad 8.5Jx19H2 Typ KV4-8519
mbDESIGN GmbH & Co.KG

Seite 20 von 22

T92 Reifen (LI 92) nur zulässig für Fahrzeuge mit zul. Achslasten bis 1260 kg (Fzg.-Schein, Ziff. 16 bzw. Zulassungsbescheinigung Feld 8). Abschlüsse der Tragfähigkeit aufgrund der Bauartbedingten Höchstgeschwindigkeit (Fzg.-Schein, Ziff. 6 bzw. Zulassungsbescheinigung Feld T) sind zu berücksichtigen.

T93 Reifen (LI 93) nur zulässig für Fahrzeuge mit zul. Achslasten bis 1300 kg (Fzg.-Schein, Ziff. 16 bzw. Zulassungsbescheinigung Feld 8). Abschlüsse der Tragfähigkeit aufgrund der Bauartbedingten Höchstgeschwindigkeit (Fzg.-Schein, Ziff. 6 bzw. Zulassungsbescheinigung Feld T) sind zu berücksichtigen.

T94 Reifen (LI 94) nur zulässig für Fahrzeuge mit zul. Achslasten bis 1340 kg (Fzg.-Schein, Ziff. 16 bzw. Zulassungsbescheinigung Feld 8). Abschlüsse der Tragfähigkeit aufgrund der Bauartbedingten Höchstgeschwindigkeit (Fzg.-Schein, Ziff. 6 bzw. Zulassungsbescheinigung Feld T) sind zu berücksichtigen.

T95 Reifen (LI 95) nur zulässig für Fahrzeuge mit zul. Achslasten bis 1380 kg (Fzg.-Schein, Ziff. 16 bzw. Zulassungsbescheinigung Feld 8). Abschlüsse der Tragfähigkeit aufgrund der Bauartbedingten Höchstgeschwindigkeit (Fzg.-Schein, Ziff. 6 bzw. Zulassungsbescheinigung Feld T) sind zu berücksichtigen.

T96 Reifen (LI 96) nur zulässig für Fahrzeuge mit zul. Achslasten bis 1420 kg (Fzg.-Schein, Ziff. 16 bzw. Zulassungsbescheinigung Feld 8). Abschlüsse der Tragfähigkeit aufgrund der Bauartbedingten Höchstgeschwindigkeit (Fzg.-Schein, Ziff. 6 bzw. Zulassungsbescheinigung Feld T) sind zu berücksichtigen.

T98 Reifen (LI 98) nur zulässig für Fahrzeuge mit zul. Achslasten bis 1500 kg (Fzg.-Schein, Ziff. 16 bzw. Zulassungsbescheinigung Feld 8). Abschlüsse der Tragfähigkeit aufgrund der Bauartbedingten Höchstgeschwindigkeit (Fzg.-Schein, Ziff. 6 bzw. Zulassungsbescheinigung Feld T) sind zu berücksichtigen.

T99 Reifen (LI 99) nur zulässig für Fahrzeuge mit zul. Achslasten bis 1550 kg (Fzg.-Schein, Ziff. 16 bzw. Zulassungsbescheinigung Feld 8). Abschlüsse der Tragfähigkeit aufgrund der Bauartbedingten Höchstgeschwindigkeit (Fzg.-Schein, Ziff. 6 bzw. Zulassungsbescheinigung Feld T) sind zu berücksichtigen.

V00 Unterschiedliche Reifengrößen auf Vorder- und Hinterachse sind nicht zulässig für Fahrzeugausführungen mit Allradantrieb (z.B. AWD, 4-Matic, Syncro, 4x4,...).

Anlage 12 zum Prüfbericht Nr. **55031319** (2. Ausfertigung)
 Prüfgegenstand
 Hersteller

 PKW-Sonderrad 8.5Jx19H2 Typ KV4-8519
 mbDESIGN GmbH & Co.KG

Seite 21 von 22

V19 Bei Verwendung verschiedener Reifengrößen an Vorder- und Hinterachse sind folgende Reifenkombinationen, sofern die Reifengrößen in der Spalte "Reifen" aufgeführt sind, möglich:

	Vorderachse	Hinterachse
Nr. 1	215/35R19	245/30R19, 255/30R19
Nr. 2	225/35R19	245/30R19, 255/30R19, 265/30R19, 305/25R19
Nr. 3	225/40R19	245/35R19, 255/35R19
Nr. 4	225/45R19	245/40R19, 255/40R19
Nr. 5	225/55R19	275/45R19
Nr. 6	235/35R19	255/30R19, 265/30R19, 275/30R19, 315/25R19
Nr. 7	235/40R19	265/35R19, 275/35R19
Nr. 8	235/45R19	255/40R19
Nr. 9	235/50R19	255/45R19, 265/45R19
Nr. 10	235/55R19	255/50R19, 285/45R19, 295/45R19
Nr. 11	245/30R19	305/25R19
Nr. 12	245/35R19	275/30R19, 285/30R19
Nr. 13	245/40R19	275/35R19, 285/35R19
Nr. 14	245/45R19	275/40R19
Nr. 15	245/50R19	275/45R19
Nr. 16	255/30R19	305/25R19, 315/25R19
Nr. 17	255/35R19	285/30R19, 295/30R19, 305/30R19
Nr. 18	255/40R19	285/35R19, 295/35R19
Nr. 19	255/45R19	285/40R19
Nr. 20	255/50R19	275/45R19, 285/45R19, 295/45R19
Nr. 21	255/55R19	275/50R19
Nr. 22	265/30R19	305/25R19, 315/25R19
Nr. 23	265/35R19	295/30R19, 305/30R19
Nr. 24	265/40R19	295/35R19
Nr. 25	265/45R19	295/40R19
Nr. 26	265/50R19	295/45R19
Nr. 27	275/30R19	315/25R19

Es sind nur Reifen eines Herstellers und achsweise eines Profiltyps zulässig, für die der Reifen- oder Fahrzeughersteller die Eignung für das jeweilige Fahrzeug bestätigt. Diese Bestätigung ist vom Führer des Fahrzeugs mitzuführen.

VoA Nicht für Fahrzeugausführung VW Passat Alltrack (Typ 3C, 3c).

X27 Nicht zulässig bei Fahrzeugen (Audi A6 allroad, Typ 4B, 4F, 4F1) mit serienmäßigen Reifengrößen 215/65R16, 215/55R17, 225/55R17 oder 245/45R18 (u. a. Fahrzeugschein, Zulassungsbescheinigung I, COC-Papier oder Bedienungsanleitung).

Prüfort und Prüfdatum

Die Verwendungsprüfung fand am 15. November 2021 in Lamsheim statt.

Prüfergebnis

Aufgrund der durchgeführten Prüfungen bestehen keine technischen Bedenken o.g. Sonderräder unter Beachtung der Auflagen und Hinweise zu verwenden.

Die in diesem Gutachten aufgeführten Fahrzeugtypen entsprechen auch nach der Umrüstung den heute gültigen Vorschriften der StVZO. Das Gutachten verliert seine Gültigkeit, wenn sich entsprechende Bauvorschriften der StVZO ändern oder an den Kraftfahrzeugen Änderungen eintreten, die die Begutachtungspunkte beeinflussen.

Anlage 12 zum Prüfbericht Nr. **55031319** (2. Ausfertigung)

Prüfgegenstand
Hersteller


PKW-Sonderrad 8.5Jx19H2 Typ KV4-8519
mbDESIGN GmbH & Co.KG

Seite 22 von 22

Das Gutachten umfasst Blatt 1 bis 22 und gilt für Sonderräder ab Herstellungsdatum März 2019.

Der Technische Dienst Typprüfstelle Fahrzeuge/Fahrzeugteile der TÜV Rheinland Kraftfahrt GmbH, Am Grauen Stein, 51105 Köln ist mit seinem Ingenieurzentrum Technologiezentrum Typprüfstelle, Lamsheim für die angewendeten Prüfverfahren vom Kraftfahrt-Bundesamt entsprechend EG-FGV für das Typpgenehmigungsverfahren des KBA unter der Nummer KBA-P 00010-96 benannt.

Lamsheim, 15. November 2021

Schmidt

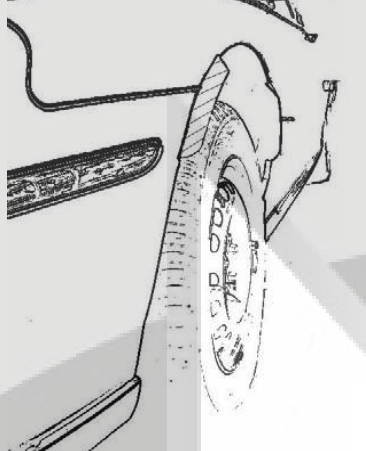
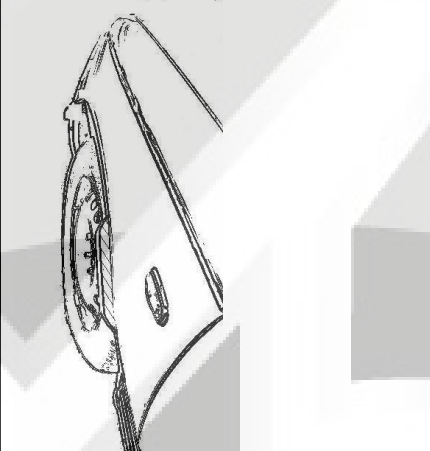

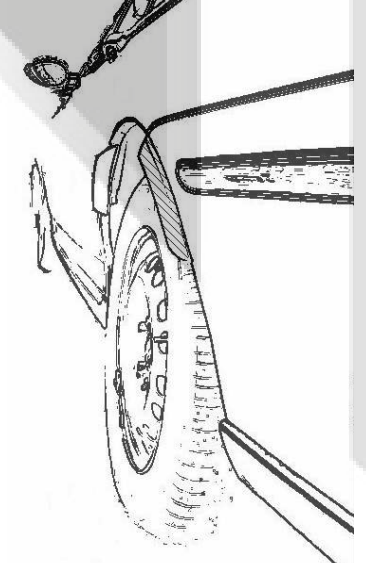
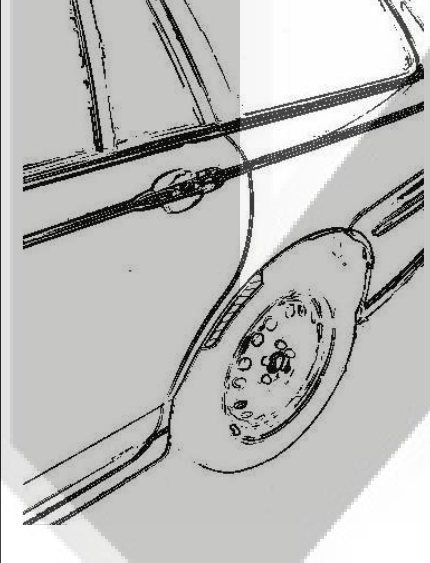
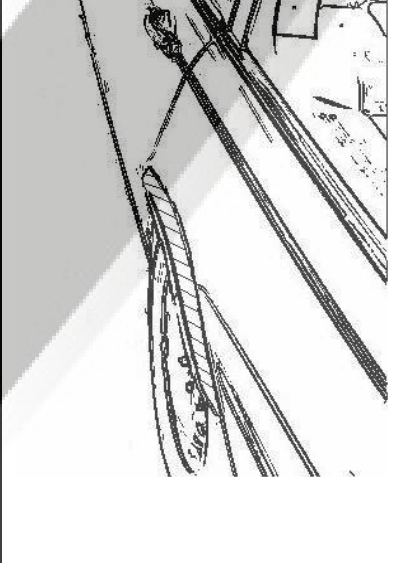
00380185.DOC JR-CS

Hinweisblatt „Radabdeckung“

Die nachfolgenden Bilder stellen schematisch dar, wie und an welchen Stellen die Radabdeckung mit Hilfe von Zusatzleisten (schraffiert), die im Fachhandel (auch als Meterware) in verschiedenen Breiten erhältlich sind, gem. den Auflagen

K1a, K1b, K1c und
K2a, K2b, K2c

hergestellt werden können. Die Zusatzleisten sind dauerhaft an die äußeren Kotflügelkanten zu kleben.

Vorderachse		
		
Auflage „K1a“	Auflage „K1b“	Auflage „K1c“
Beispiel für eine Leiste im Bereich 0° bis 30° vor der Radmitte	Beispiel für eine Leiste im Bereich 0° bis 50° hinter der Radmitte	Beispiel für eine Leiste im Bereich von 30° vor bis 50° hinter der Radmitte
Hinterachse		
		
Auflage „K2b“	Auflage „K2a“	Auflage „K2c“
Beispiel für eine Leiste im Bereich 0° bis 50° hinter der Radmitte	Beispiel für eine Leiste im Bereich 0° bis 30° vor der Radmitte	Beispiel für eine Leiste im Bereich von 30° vor bis 50° hinter der Radmitte