



Kraftfahrt-Bundesamt

DE-24932 Flensburg

Allgemeine Betriebserlaubnis (ABE) National Type Approval

ausgestellt von:

Kraftfahrt-Bundesamt (KBA)

nach § 22 in Verbindung mit § 20 Straßenverkehrs-Zulassungs-Ordnung (StVZO)
für einen Typ des folgenden Genehmigungsobjektes

Sonderräder für Pkw 8,5 J x 19 EH2+

issued by:

Kraftfahrt-Bundesamt (KBA)

according to § 22 and 20 Straßenverkehrs-Zulassungs-Ordnung (StVZO) for a type
of the following approval object

special wheels for passenger cars 8,5 J x 19 EH2+

Genehmigungsnummer: **49557*02**

Approval number:

1. Genehmigungsinhaber:
Holder of the approval:
mbDESIGN GmbH & Co.KG
DE-63571 Gelnhausen
2. Gegebenenfalls Name und Anschrift des Bevollmächtigten:
If applicable, name and address of representative:
Entfällt
Not applicable
3. Typbezeichnung:
Type:
KV1 19



Kraftfahrt-Bundesamt

DE-24932 Flensburg

2

Genehmigungsnummer: **49557*02**

Approval number:

4. Aufgebrachte Kennzeichnungen:
Identification markings:
Hersteller oder Herstellerzeichen
Manufacturer or registered manufacturer's trademark

Felgenreöße
Size of the wheel

Typ und die Ausführung
Type and version

Herstelldatum (Monat und Jahr)
Date of manufacture (month and year)

Genehmigungszeichen
Approval identification

Einpresstiefe
Inset/outset
5. Anbringungsstelle der Kennzeichnungen:
Position of the identification markings:
An der Innen- bzw. Außenseite des Rades
On the inside/outside of the wheel
6. Zuständiger Technischer Dienst:
Responsible Technical Service:
Technischer Dienst der TÜV Rheinland Kraftfahrt GmbH
DE-51105 Köln
7. Datum des Prüfberichts des Technischen Dienstes:
Date of test report issued by the Technical Service:
06.10.2021
8. Nummer des Prüfberichts des Technischen Dienstes:
Number of test report issued by that Technical Service:
55020415 (3. Ausfertigung)



Kraftfahrt-Bundesamt

DE-24932 Flensburg

3

Genehmigungsnummer: 49557*02

Approval number:

9. Verwendungsbereich:
Range of application:
Das Genehmigungsobjekt „Sonderräder für Pkw“ darf nur zur Verwendung gemäß:
The use of the approval object „special wheels for passenger cars“ is restricted to the application listed:

**Anlage/n zum Prüfbericht
Annex/es of the test report**

20 - 31

16 - 19

2, 3, 5 - 6, 9

1. Ausfertigung

2. Ausfertigung

3. Ausfertigung

unter den angegebenen Bedingungen an den dort aufgeführten bzw. beschriebenen Kraftfahrzeugen feilgeboten werden.

The offer for sale is only allowed on the listed vehicles under the specified conditions.

10. Bemerkungen:
Remarks:

Für die in dieser ABE freigegebenen Rad/Reifenkombinationen ist die Berichtigung der Zulassungsbescheinigung Teil I gemäß § 13 Fahrzeug-Zulassungsverordnung (FZV) nicht erforderlich.
The correction of the "Zulassungsbescheinigung Teil I" according to § 13 Fahrzeug-Zulassungsverordnung (FZV) is not required for the wheel/tire combinations listed in this ABE.

Es gelten die im o.g. Gutachten nebst Anlagen festgehaltenen Angaben.
The indications given in the above mentioned test report including its annexes shall apply.

Die Anforderungen des Artikels 31, Absätze 5, 6, 8, 9 und 12 der Richtlinie 2007/46/EG - Verkauf und Inbetriebnahme von Teilen oder Ausrüstungen, von denen ein erhebliches Risiko für das einwandfreie Funktionieren wesentlicher Systeme ausgehen kann - sind sinngemäß erfüllt.

The requirements of Article 31, paragraphs 5, 6, 8, 9 and 12 of directive 2007/46/EC - Sale and entry into service of parts or equipment which are capable of posing a significant risk to the correct functioning of essential systems - are met.

11. Änderungsabnahme gemäß § 19 (3) StVZO:
Acceptance test of the modification as per § 19 (3) StVZO:
Siehe Prüfbericht
See test report



Kraftfahrt-Bundesamt

DE-24932 Flensburg

4

Genehmigungsnummer: **49557*02**

Approval number:

12. Die Genehmigung wird **erweitert**
Approval is **extended**

13. Grund (Gründe) für die Erweiterung der Genehmigung (falls zutreffend):
Reason(s) for the extension (if applicable):
Aktualisierung des Verwendungsbereiches
Update of the range of application

Aktualisierung der Ausführungen
Update of the remarks

14. Ort: **DE-24932 Flensburg**
Place:

15. Datum: **28.10.2021**
Date:

16. Unterschrift: **Im Auftrag**
Signature:

Marten Matzen



Anlagen:

Enclosures:

Gemäß Inhaltsverzeichnis

According to index

Anlage 17 zum Prüfbericht Nr. **55020415** (2. Ausfertigung)

Prüfgegenstand PKW-Sonderrad 8,5Jx19EH2+ Typ KV1 19
 Hersteller mbDESIGN GmbH & Co.KG

Seite 1 von 16

Auftraggeber mbDESIGN GmbH & Co.KG
 Im Steinigen Graben 18
 63571 Gelnhausen
 QM Nr.: TIC 15 102 16080

Prüfgegenstand PKW-Sonderrad
 Modell KV1
 Typ KV1 19
 Radgröße 8,5Jx19EH2+
 Zentrierart Mittenzentrierung

Ausführung	Kennzeichnung Rad/ Zentrierring	Lochzahl/ Lochkreis- (mm)/ Mittenloch-ø (mm)	Einpresstiefe (mm)	Radlast (kg)	Abrollumfang (mm)
5P	KV1 19 5P / Ø75,0 - Ø66,6	5/112/66,6	25	730	2300

Kennzeichnungen

KBA-Nummer 49557
 Herstellerzeichen mbdesign
 Radtyp und Ausführung KV1 19
 Radgröße 8,5Jx19EH2+
 Einpresstiefe ET (s.o.)
 Herstelldatum Monat und Jahr

Befestigungsmittel

Nr.	Art der Befestigungsmittel	Bund	Anzugsmoment (Nm)	Schaftlänge (mm)
S01	Schraube M14x1,5	Kegel 60°	120	25
S02	Schraube M14x1,5	Kegel 60°	130	25
S03	Schraube M14x1,5	Kegel 60°	150	25
S04	Schraube M14x1,5	Kegel 60°	150	27
S05	Schraube M14x1,5	Kegel 60°	140	27

Prüfungen

Entsprechend den Kriterien des VdTÜV Merkblattes 751 (in der jeweils gültigen Fassung) wurden an den im Verwendungsbereich aufgeführten Fahrzeugen Anbau-, Freigängigkeits- und Handlingsprüfungen durchgeführt.

Verwendungsbereich

Hersteller Audi
 Mercedes-Benz

Spurverbreiterung innerhalb 2%

Anlage 17 zum Prüfbericht Nr. **55020415** (2. Ausfertigung)Prüfgegenstand
HerstellerPKW-Sonderrad 8,5Jx19EH2+ Typ KV1 19
mbDESIGN GmbH & Co.KG

Seite 2 von 16

Handelsbezeichnung Fahrzeug-Typ ABE/EWG-Nr.	kW-Bereich	Reifen	Reifenbezogene Auflagen und Hinweise	Auflagen und Hinweise
Audi A4 B8, B81 e1*2001/116* 0430*35-...; e13*2007/46* 1084*19-.. (FIN: WAUZZZF4...) - incl. Facelift 2019	90-210	225/40R19	K1a K2b K4i K8b T89 T93	A01 A12 A14 A26 A57 Car Lim M01 V00 V19 S01
	90-210	235/35R19	K1c K2b K4i K8b T87 T91	
	90-210	245/35R19	K1c K2c K3a K4i K5d K8n T89 T93	
	90-210	255/35R19	K1c K2c K3a K4i K5d K8n	
Audi A4 Allroad B8, B81 e1*2001/116* 0430*10-41; 13*2007/46*1084*.. (FIN: WAUZZZ8K...)	100-180	225/40R19	A13 T93	A14 A26 Car KMV M01 X80 S01
	100-180	225/45R19	A13 T92 T96	
	100-180	235/40R19	A12 T92 T96	
	100-180	245/35R19	A12 T93	
	100-180	245/40R19	A12	
	100-180	255/35R19	A12 T92 T96	
	100-180	255/40R19	A12	
Audi A4 Allroad B8, B81 e1*2001/116* 0430*40-.. e13*2007/46* 1084*25-.. (FIN: WAUZZZF4...)	100-210	225/40R19	T93	A12 A14 A26 A56 Car KMV M01 S01
	100-210	225/45R19		
	100-210	235/40R19		
	100-210	245/35R19	A01 K1a K2b T93	
	100-210	245/40R19	A01 K1a K2b	
	100-210	255/35R19	A01 K1c K2b K4i K6z K8b	
	100-210	255/40R19	A01 K1c K2b K4i K6z K8b	
Audi A5 B8, B81 e1*2001/116* 0430*00-49; e13*2007/46* 1084*00-31 - Coupé, Cabrio - Sportback (FIN: WAUZZZ8T..., WAUZZZ8F...,)	100-195	225/40R19	R37 T89 T93	A12 A14 A26 A57 Cbo Cpe Flh M01 V19 S01
	100-195	235/35R19	R37 T87 T91	
	100-200	245/35R19	T89 T93	
	100-200	255/35R19		
Audi A5 B8, B81 e1*2001/116* 0430*43-... e13*2007/46* 1084*27-.. - Coupé, Cabrio - Sportback (FIN: WAUZZZF5...) - incl. Facelift 2019	100-210	225/40R19	A12 T93	A14 A26 A57 Cbo Cpe Flh M01 V00 V19 S01
	100-210	235/35R19	A31 T91	
	100-210	245/35R19	A01 A12 K2b T93	
	100-210	255/35R19	A01 A12 K1a K2b	
Audi A6 / A6 Avant 4G, 4G1 e1*2007/46*0436*...; e13*2007/46*1147*.. - incl. Facelift 2014	100-245	235/45R19	K1a K2b T95 T99	A01 A12 A14 A26 A57 BnK Car Lim M01 NA1 S01
	100-245	245/40R19	K1c K2b K3a K8b T94 T98	
	100-245	255/40R19	K1c K2c K3a K5d K8n T00 T96	

Anlage 17 zum Prüfbericht Nr. **55020415** (2. Ausfertigung)Prüfgegenstand
HerstellerPKW-Sonderrad 8,5Jx19EH2+ Typ KV1 19
mbDESIGN GmbH & Co.KG

Seite 3 von 16

Handelsbezeichnung Fahrzeug-Typ ABE/EWG-Nr.	kW-Bereich	Reifen	Reifenbezogene Auflagen und Hinweise	Auflagen und Hinweise
Audi A6 / A6 Avant F2 e1*2007/46*1801*..	100-210	225/45R19	K2b T96 146	A01 A12 A14 A26 A57 B66 Car KOV L06 Lim M01 NoP S01
	100-210	235/45R19	K1a K2b K5c T95 T99 146	
	100-210	235/50R19	K1c K2c K5c K8e 146	
	100-210	245/45R19	K1c K2b K5c K8e 146	
	100-210	255/40R19	K1c K2c K5d K7c K8e T96 146	
	100-210	255/45R19	K1c K2c K5d K7c K8e 146	
Audi A6 allroad 4G, 4G1 e1*2007/46*0436*..; e13*2007/46*1147*.. - incl. Facelift 2014	140-245	235/45R19	K5w K6x T99 146	A01 A12 A14 A26 A56 B92 Car KMV M01 S01
	140-245	235/50R19	K1a K1b K2b K3a K5x K6y K8e 146	
	140-245	245/45R19	K1a K1b K2b K3a K5x K6y K8e 146	
	140-245	255/45R19	K1a K1b K2b K3a K5x K6y K8e 146	
Audi A6 allroad F2 e1*2007/46*1801*13-..	170-257	235/50R19	K1c K2b K6g K6u K8z 146	A01 A12 A14 A26 A56 B66 L06 M01 NoP P40 S01
	170-257	245/45R19	K1a K1b K2b K6g K6u K8z 146	
	170-257	255/45R19	K1c K2b K6g K6u K8z 146	
Audi A7 Sportback 4G, 4G1 e1*2007/46*0436*..; e13*2007/46*1147*.. - incl. Facelift 2014	140-245	235/45R19	A13	A14 A26 A57 BnK M01 S01
	140-245	245/40R19	A12	
	140-245	255/40R19	A12	
Audi A7 Sportback F2 e1*2007/46*1801*..; e1*2007/46*1840*..	150-250	225/45R19	A91 T96 146	A14 A26 A57 B66 L06 M01 NoP S01
	150-250	235/45R19	A91 T95 T99 146	
	150-250	235/50R19	A12 146	
	150-250	245/45R19	A12 146	
	150-250	255/40R19	A12 146	
	150-250	255/45R19	A12 146	
Audi A8 4H e1*2007/46*0284*.. e1*2007/46*0398*..	150-368	235/50R19	A12 146	A14 A26 A57 BnK M01 NBF P38 P40 S01
	150-368	245/45R19	A33 146	
	150-368	255/45R19	A12 146	
Audi A8 F8 e1*2007/46*1751*..	210, 250	235/50R19	146	A12 A14 A26 A56 A60 B66 L06 M01 MHy NBF P40 S01
	210, 250	245/45R19	T02 T98 146	
	210, 250	255/45R19	146	
	210, 250	265/45R19	A01 K2b 146	
	210-338	235/50R19	M+S 146	
	210-338	245/45R19	M+S T02 T98 146	
	210-338	255/45R19	M+S 146	
	210-338	265/45R19	A01 K2b M+S 146	
Audi Q5 (I) 8R, 8R1, 8R2 e1*2001/116*0473*..; e1*2001/116*0497*.. e13*2007/46*1083*.. e13*2007/46*1179*.. - incl. Facelift 2012	100-200	235/50R19	K1a K1b K2b	A01 A12 A14 A26 M01 S05
	100-200	235/55R19	K1a K1b K2b	
	100-200	255/50R19	K1c K2b	
	100-200	275/45R19	K1c K2b	

Anlage 17 zum Prüfbericht Nr. **55020415** (2. Ausfertigung)
 Prüfgegenstand
 Hersteller

 PKW-Sonderrad 8,5Jx19EH2+ Typ KV1 19
 mbDESIGN GmbH & Co.KG

Seite 4 von 16

Handelsbezeichnung Fahrzeug-Typ ABE/EWG-Nr.	kW-Bereich	Reifen	Reifenbezogene Auflagen und Hinweise	Auflagen und Hinweise
Audi Q5 (I) 8R, 8R1, 8R2 e1*2001/116*0473*..; e1*2001/116*0497*..; e13*2007/46*1083*..; e13*2007/46*1179*.. - incl. Facelift 2012 - mit Radhaus- Verbreiterungen	100-200	235/50R19		A12 A14 A26 KMV M01 S05
	100-200	235/55R19		
Audi Q5 TFSIe, - /Sportback(II) FY e1*2007/46*1550*12-.. - Plug-in Hybrid - incl. Facelift 2021	185,195	235/55R19	K1c K2b 146	A01 A12 A14 A26 A56 M01 S05
	185,195	255/45R19	K1c K2b 146	
Audi Q5, - /Sportback(II) FY e1*2007/46*1550*.., e1*2007/46*1685*.. - incl. Facelift 2021	100-210	235/55R19	K1c K2b 146	A01 A12 A14 A26 A57 M01 NoP S05
	100-210	245/50R19	K1c K2b 146	
	100-210	255/45R19	K1c K2b 146	
	100-210	255/50R19	K1c K2c 146	
	100-210	275/45R19	K1c K2c 146	
Audi S4 B8, B81 e1*2001/116* 0430*43..., e13*2007/46*1084*25- (FIN:WAUZZZF4...) - incl. Facelift 2019	251-260	225/40R19	K1a K2b K4i K8b M+S T93	A01 A12 A14 A26 A56 B66 Car Lim M01 S01
	251-260	235/35R19	K1c K2b K4i K8b M+S T91	
	251-260	245/35R19	K1c K2c K3a K4i K5d K8n T93	
	251-260	255/35R19	K1c K2c K3a K4i K5d K8n	
Audi S5 B8, B81 e1*2001/116* 0430*00-49, e13*2007/46* 1084*00-31 - Coupé, Cabrio - Sportback (FIN: WAUZZZ8T..., WAUZZZ8F...,)	245, 260	245/35R19	T89 T93	A12 A14 A26 A56 Cbo Cpe Flh M01 S01
	245, 260	255/35R19	T92 T96	
	260	235/35R19	M+S R37 T91	
Audi S5 B8, B81 e1*2001/116* 0430*43-..., e13*2007/46* 1084*27-.. - Coupé, Cabrio - Sportback (FIN: WAUZZZF5...) - incl. Facelift 2019	251-260	245/35R19	K2b T93	A01 A12 A14 A26 A56 B66 Cbo Cpe Flh M01 S01
	251-260	255/35R19	K1a K2b	

Anlage 17 zum Prüfbericht Nr. **55020415** (2. Ausfertigung)Prüfgegenstand
HerstellerPKW-Sonderrad 8,5Jx19EH2+ Typ KV1 19
mbDESIGN GmbH & Co.KG

Seite 5 von 16

Handelsbezeichnung Fahrzeug-Typ ABE/EWG-Nr.	kW-Bereich	Reifen	Reifenbezogene Auflagen und Hinweise	Auflagen und Hinweise
Audi SQ5, -/Sportback (II) FY e1*2007/46*1550*.. - incl. Facelift 2021	251-260	235/55R19	K1c K2b M+S 146	A01 A12 A14 A26 A56 B66 K1v K2h M01 S05
	251-260	245/50R19	K1c K2b M+S 146	
	251-260	255/45R19	K1c K2b M+S 146	
	251-260	255/50R19	K1c K2c M+S 146	
	251-260	275/45R19	K1c K2c M+S 146	
CLS .. AMG 219, 219AMG e1*2001/116*0295*.. e1*2001/116*0331*..	350,378	245/35R19	M+S R37 T89 T93	A10 A14 A26 M01 X36 S02
CLS 500 218 e1*2007/46*0485*.. - incl. Facelift 2014	300	255/35R19	K1a K5c K5k	A01 A12 A14 A26 A57 Lim M01 S02
CLS 500 Shooting Brake 218 e1*2007/46*0485*.. - incl. Facelift 2014	300	255/35R19	K1a K5c K5k T96	A01 A12 A14 A26 A57 Car M01 S02
CLS Shooting Brake 218 e1*2007/46*0485*.. - incl. Facelift 2014	150	245/35R19	T93	A12 A14 A26 A57 Car M01 Y66 S02
	150-225	255/35R19	A01 K1a K5c K5k T92 T96	
CLS-Klasse 218 e1*2007/46*0485*.. - incl. Facelift 2014	120-245	245/35R19	T93	A12 A14 A26 A57 Lim M01 Y66 S02
	120-245	255/30R19	A01 K1a K5c K5k T91	
	120-245	255/35R19	A01 K1a K5c K5k	
CLS-Klasse 219 e1*2001/116*0295*..	155-285	245/35R19	R37 T89 T93	A10 A14 A26 M01 S02
	155-285	255/35R19		
E-Klasse 211 e1*98/14*0183*.. e1*2001/116*0183*..	75-215	235/35R19	K1a K1b K2b R37 T91	A01 A12 A14 A26 Lim M01 S02
	75-285	245/35R19	K1c K2c K41 K42 T93	
E-Klasse 212 e1*2001/116* 0501*24-.. (FIN: W..213...)	110-220	225/40R19	K1c K2b K5d K5i K5k R37 T93	A01 A12 A14 A26 A58 B60 Lim M01 NoP V19 S04
	110-220	225/45R19	K1c K2b K5d K5i K5k R37 T92 T96	
	110-220	235/40R19	K1c K2b K5d K5i K5k R37 T92 T96	
	110-220	245/35R19	K1c K2c K4i K5d K5i K5l K6i K7d K8h T93	
	110-220	245/40R19	K1c K2c K4i K5d K5i K5l K6i K7d K8h T94 T98	
	110-220	255/35R19	K1c K2c K4i K5d K5i K5l K6i K7d K8h T92 T96	
	110-220	255/40R19	K1c K2c K4i K5d K5i K5l K6i K7d K8h	

Anlage 17 zum Prüfbericht Nr. 55020415 (2. Ausfertigung)Prüfgegenstand
HerstellerPKW-Sonderrad 8,5Jx19EH2+ Typ KV1 19
mbDESIGN GmbH & Co.KG

Seite 6 von 16

Handelsbezeichnung Fahrzeug-Typ ABE/EWG-Nr.	kW-Bereich	Reifen	Reifenbezogene Auflagen und Hinweise	Auflagen und Hinweise
E-Klasse 4matic 212 e1*2001/116* 0501*24-.. (FIN: W..213...)	120-143	235/40R19	K1c K2b K5d K5i K5k R37 T92 T96	A01 A12 A14 A26 A56 B60 Lim M01 NoP V19 S03
	120-145	225/40R19	K1c K2b K5d K5i K5k R37 T93	
	120-145	225/45R19	K1c K2b K5d K5i K5k R37 T92 T96	
	120-270	245/35R19	K1c K2c K4i K5d K5i K5l K6i K7d K8h T93	
	120-270	245/40R19	K1c K2c K4i K5d K5i K5l K6i K7d K8h T94 T98	
	120-270	255/35R19	K1c K2c K4i K5d K5i K5l K6i K7d K8h T92 T96	
E-Klasse All Terrain 4matic R1ES e1*2007/46*1560*..	143-250	245/45R19	K1c K2b K5d K5x K6w 146	A01 A12 A14 A26 A56 B60 KMV M01 S03
	143-250	255/40R19	K1c K2a K2b K5d K5x K6w 146	
E-Klasse Coupé / Cabrio R1EC e1*2007/46*1666*..	120-220	225/40R19	R37 T93	A12 A14 A26 A58 B60 Cbo Cpe M01 NoP V19 S03
	120-220	225/45R19	R37 T92 T96	
	120-220	235/40R19	A01 K1a K1b K2b R37 T92 T96	
	120-220	245/35R19	A01 K1a K1b K2b T93	
	120-220	245/40R19	A01 K1a K1b K2b	
	120-220	255/35R19	A01 K1c K2c K5d K5i K5k K6i K6r K9v T92 T96	
	120-220	255/40R19	A01 K1c K2c K5d K5i K5k K6i K6r K9v	
E-Klasse Coupé / Cabrio 4matic R1EC e1*2007/46*1666*..	135, 143	225/40R19	R37 T93	A12 A14 A26 A56 B60 Cbo Cpe M01 NoH V19 S03
	135, 143	225/45R19	R37 T92 T96	
	135, 143	235/40R19	A01 K1a K1b K2b R37 T92 T96	
	135-270	245/35R19	A01 K1a K1b K2b T93	
	135-270	245/40R19	A01 K1a K1b K2b	
	135-270	255/35R19	A01 K1c K2c K5d K5i K5k K6i K6r K9v T92 T96	
	135-270	255/40R19	A01 K1c K2c K5d K5i K5k K6i K6r K9v	
E-Klasse T-Modell R1ES e1*2007/46*1560*..	110-210	225/45R19	K1c K2b K5d K5i K5k R37 T96 X77 146	A01 A12 A14 A26 A58 B60 Car KOV M01 NoP V19 S03
	110-210	235/40R19	K1c K2b K5d K5i K5k R37 T96 X77 146	
	110-210	245/40R19	K1c K2c K4i K5d K5i K5l K6i K7d K8h T94 T98 146	
	110-210	255/35R19	K1c K2c K4i K5d K5i K5l K6i K7d K8h T96 X77 146	
	110-210	255/40R19	K1c K2c K4i K5d K5i K5l K6i K7d K8h T00 T96 146	
E-Klasse T-Modell 4matic R1ES e1*2007/46*1560*..	135-195	225/45R19	K1c K2b K5d K5i K5k R37 T96 X77 146	A01 A12 A14 A26 A56 B60 Car KOV M01 NoP V19 S03
	135-195	235/40R19	K1c K2b K5d K5i K5k R37 T96 X77 146	
	135-270	245/40R19	K1c K2c K4i K5d K5i K5l K6i K7d K8h T98 146	
	135-270	255/35R19	K1c K2c K4i K5d K5i K5l K6i K7d K8h T96 X77 146	
	135-270	255/40R19	K1c K2c K4i K5d K5i K5l K6i K7d K8h T00 T96 146	

§22 49557*02

Anlage 17 zum Prüfbericht Nr. **55020415** (2. Ausfertigung)
 Prüfgegenstand
 Hersteller

 PKW-Sonderrad 8,5Jx19EH2+ Typ KV1 19
 mbDESIGN GmbH & Co.KG

Seite 7 von 16

Handelsbezeichnung Fahrzeug-Typ ABE/EWG-Nr.	kW-Bereich	Reifen	Reifenbezogene Auflagen und Hinweise	Auflagen und Hinweise
GLC-Coupé 204X e1*2001/116* 0480*18-.. (FIN: W..253...)	100-243	235/50R19	K1a 146	A01 A12 A14 A26 A57 B10 Flh KMV M01 V19 S04
	100-243	235/55R19	K1a 146	
	100-243	245/50R19	K1a K1b 146	
	100-243	255/45R19	K1a 146	
	100-243	255/50R19	K1c 146	
	100-243	275/45R19	K1c 146	
GLC-Klasse 204X e1*2001/116* 0480*16-.. (FIN: W..253...)	100-243	235/50R19	K1a 146	A01 A12 A14 A26 A57 B10 M01 MHy S04
	100-243	235/55R19	K1a 146	
	100-243	245/50R19	K1a K1b K2b 146	
	100-243	255/45R19	K1a 146	
	100-243	255/50R19	K1c K2b 146	
S 63/65 -/AMG 221, 221AMG e1*2001/116* 0335*20-.. 0396*09-.. ab Modell 2013 (FIN: W..222...)	430-463	255/45R19	K1c K5d M+S 146	A01 A12 A14 A26 A57 BnK Lim M01 X93 S03
S 63/65 AMG Coupé/Cabrio 221 e1*2001/116* 0335*23-.. 0396*12-.. (FIN: WDD217...)	430-463	255/45R19	K1c K5d M+S	A01 A12 A14 A26 A57 B03 BnK Cbo Cpe M01 X93 S03
S-Klasse 222, 221 e1*2007/46*0960*.. e1*2001/116* 0335*19-.. ab Modell 2013 (FIN: W..222...)	150-345	245/45R19	K1a K1b 146	A01 A12 A14 A26 A57 BnK BW7 Lim M01 NoP W36 X93 S04
	150-345	255/40R19	K1c K5d T00 T96 146	
	150-345	255/45R19	K1c K5d 146	

Allgemeine Hinweise

Im Fahrzeug vorgeschriebene Fahrzeugsysteme, z. B. Reifendruckkontrollsysteme, müssen nach Anbau der Räder funktionsfähig bleiben.

Wird eine in diesem Gutachten aufgeführte Reifengröße verwendet, die nicht bereits in den Fahrzeugpapieren (u. a. Fahrzeugschein, Zulassungsbescheinigung I oder COC-Papier) genannt ist, so sind die Angaben über die Reifengröße in den Fahrzeugpapieren (Fahrzeugschein bzw. -brief, Zulassungsbescheinigung I) durch die Zulassungsstelle berichtigen zu lassen. Diese Berichtigung ist dann nicht erforderlich, wenn die ABE des Sonderrades eine Freistellung von der Pflicht zur Berichtigung der Fahrzeugpapiere enthält.

Die mindestens erforderlichen Geschwindigkeitsbereiche (mit Ausnahme der M+S-Profile) und Tragfähigkeiten der zu verwendenden Reifen sind den Fahrzeugpapieren (Fahrzeugbrief und -schein, Zulassungsbescheinigung I) zu entnehmen. Abschläge der Tragfähigkeit aufgrund der Fahrzeughöchstgeschwindigkeit sind zu berücksichtigen.

Anlage 17 zum Prüfbericht Nr. **55020415** (2. Ausfertigung)
 Prüfgegenstand
 Hersteller

 PKW-Sonderrad 8,5Jx19EH2+ Typ KV1 19
 mbDESIGN GmbH & Co.KG

Seite 8 von 16

Fahrzeughöchst- geschwindigkeit	Tragfähigkeit (%)		
	Geschwindigkeitssymbol (GSY)		
	V	W	Y
210 km/h	100%	100%	100%
220 km/h	97%	100%	100%
230 km/h	94%	100%	100%
240 km/h	91%	100%	100%
250 km/h	-	95%	100%
260 km/h	-	90%	100%
270 km/h	-	85%	100%
280 km/h	-	-	95%
290 km/h	-	-	90%
300 km/h	-	-	85%

Ferner sind nur Reifen einer Bauart und achsweise eines Reifentyps zulässig. Bei Verwendung unterschiedlicher Reifentypen auf Vorder- und Hinterachse sind die Hinweise des Fahrzeug- und / oder Reifenherstellers zu beachten.

Das Fahrwerk und die Bremsaggregate müssen, mit Ausnahme der in der entsprechenden Auflage aufgeführten Umrüstmaßnahmen, dem Serienstand entsprechen. Die Zulässigkeit weiterer Veränderungen ist gesondert zu beurteilen.

Wird das serienmäßige Ersatzrad verwendet, soll mit mäßiger Geschwindigkeit und nicht länger als erforderlich gefahren werden. Es müssen die serienmäßigen Befestigungsteile verwendet werden. Bei Fahrzeugen mit Allradantrieb darf nur ein Ersatzrad mit gleicher Reifengröße bzw. gleichem Abrollumfang verwendet werden.

Die Bezieher der Räder sind darauf hinzuweisen, dass der vom Reifenhersteller vorgeschriebene Reifenfülldruck zu beachten ist.

Spezielle Auflagen und Hinweise

146 Das Sonderrad (gepr. Radlast) ist in Verbindung mit dieser Reifengröße nur zulässig bis zu einer zul. Achslast von 1460 kg. Eine erhöhte zulässige Achslast bei Anhängerbetrieb (siehe Ziff. 33 zu Ziff. 16 h bzw. Feld 22 zu Feld 7.1-8.3 in den Fahrzeugpapieren) ist zu beachten.

A01 Nach Durchführung der Technischen Änderung ist das Fahrzeug unter Vorlage der vorliegenden ABE unverzüglich einem amtlich anerkannten Sachverständigen oder Prüfer für den Kraftfahrzeugverkehr oder einem Prüfer einer Überwachungsorganisation nach Nummer 4 der Anlage VIIIb zur StVZO zur Durchführung und Bestätigung der in der ABE vorgeschriebenen Änderungsabnahme vorzuführen.

A10 Es dürfen nur feingliedrige Schneeketten an der Hinterachse verwendet werden.

A12 Die Verwendung von Schneeketten ist nicht zulässig.

A13 Es dürfen nur feingliedrige Schneeketten, die nicht mehr als 15 mm einschließlich Kettenschloss auftragen, an der Vorderachse verwendet werden.

A14 Zum Auswuchten der Räder dürfen an der Felgenaußenseite nur Klebegewichte unterhalb der Felgenschulter oder des Tiefbettes angebracht werden. Bei Anbringung der Klebegewichte im Felgenbett ist auf einen Mindestabstand von 2 mm zum Bremsattel zu achten.

A26 Es sind nur schlauchlose Reifen und die vom Radhersteller mitgelieferten Metallventile zulässig.

Anlage 17 zum Prüfbericht Nr. **55020415** (2. Ausfertigung)

Prüfgegenstand
Hersteller

PKW-Sonderrad 8,5Jx19EH2+ Typ KV1 19
mbDESIGN GmbH & Co.KG

Seite 9 von 16

- A31** Es dürfen nur feingliedrige Schneeketten, die nicht mehr als 12 mm einschließlich Kettenschloss auftragen, an den laut Betriebsanleitung dafür vorgesehenen Achsen verwendet werden.
- A33** Es dürfen nur feingliedrige Schneeketten, die nicht mehr als 12 mm einschließlich Kettenschloss auftragen, an der Vorderachse verwendet werden.
- A56** Die Rad-/Reifen-Kombination ist nur zulässig an Fahrzeugausführungen mit Allradantrieb (z.B. 4WD, Quattro, Syncro, 4-Matic, 4x4 u. ä.)
- A57** Diese Rad-/Reifen-Kombination(en) ist (sind) zulässig an Fahrzeugausführungen mit Front bzw. Heck-Antrieb und Allradantrieb (z.B. 2WD, 4WD, Quattro, Syncro, 4-Matic, 4x4, u. ä.)
- A58** Rad-Reifen-Kombination(en) nicht zulässig an Fahrzeugen mit Allradantrieb.
- A60** Auch zulässig für Fahrzeugausführungen mit verlängerter Karosserie.
- A91** Es dürfen nur feingliedrige Schneeketten, die nicht mehr als 10 mm einschließlich Kettenschloss auftragen, an den laut Betriebsanleitung dafür vorgesehenen Achsen verwendet werden.
- B03** Die Zulässigkeit der Sonderräder ist nicht geprüft für Fahrzeuge, die serienmäßig ausschließlich mit größeren und/oder breiteren Serienrädern für Sommerbereifung (nicht M+S Reifen) ausgerüstet sind (u. a. Fahrzeugschein, Zulassungsbescheinigung I, COC-Papier oder Bedienungsanleitung).
- B10** Rad nicht zulässig an Fahrzeugausführungen mit Bremsscheibendurchmesser 360 mm an Achse 1.
- B60** Aufgrund fehlender Freigängigkeit zur Bremsanlage ist die Verwendung der Sonderräder nicht zulässig für Fahrzeugausführungen mit Bremsscheibendurchmesser 360 mm an Achse1.
- B66** Räder nicht zulässig für Fahrzeugausführungen mit Bremsscheibendurchmesser 375 mm an Achse 1.
- B92** Aufgrund fehlender Freigängigkeit zur Bremsanlage ist das Rad nicht zulässig für Fahrzeugausführungen mit Brembo-Bremssattel an Achse 1.
- BW7** Aufgrund fehlender Freigängigkeit zur Bremsanlage sind die Räder nicht zulässig an Fahrzeugen mit Bremsscheibendurchmesser 370 mm an Achse1.
- BnK** Die Räder sind nicht an Fahrzeugausführungen mit Keramik-Bremsen zulässig.
- Car** Die Rad-/Reifen-Kombination ist zulässig für Fahrzeugausführungen der Karosserieform Kombilimousine (Avant, Break, Caravan, Grandtour, Kombi, Sportswagon, T-Modell, Touring, Tourer, Turnier, Variant, ...).
- Cbo** Die Rad-/Reifen-Kombination ist zulässig für Fahrzeugausführungen der Karosserieform Cabrio-Limousine, Roadster.
- Cpe** Die Rad-/Reifen-Kombination ist zulässig für Fahrzeugausführungen der Karosserieform Coupé.
- F1h** Die Rad-/Reifen-Kombination ist zulässig für Fahrzeugausführungen der Karosserieform Schräghecklimousine (Fließheck, 3-türig und 5-türig).

Anlage 17 zum Prüfbericht Nr. **55020415** (2. Ausfertigung)Prüfgegenstand
HerstellerPKW-Sonderrad 8,5Jx19EH2+ Typ KV1 19
mbDESIGN GmbH & Co.KG

Seite 10 von 16

K1a Die Radabdeckung an Achse 1 ist durch Ausstellen der Frontschürze und des Kotflügels oder durch Anbau von dauerhaft befestigten Karosserieteilen im Bereich 0° bis 30° vor Radmitte herzustellen. Die gesamte Breite der Rad-/Reifenkombination muss, unter Beachtung des maximal möglichen Betriebsmaßes des Reifens (1,04-fache der Nennbreite des Reifens), in dem oben genannten Bereich abgedeckt sein.

K1b Die Radabdeckung an Achse 1 ist durch Ausstellen des Kotflügels oder durch Anbau von dauerhaft befestigten Karosserieteilen im Bereich 0° bis 50° hinter Radmitte herzustellen. Die gesamte Breite der Rad-/Reifenkombination muss, unter Beachtung des maximal möglichen Betriebsmaßes des Reifens (1,04-fache der Nennbreite des Reifens), in dem oben genannten Bereich abgedeckt sein.

K1c Die Radabdeckung an Achse 1 ist durch Ausstellen der Frontschürze und des Kotflügels oder durch Anbau von dauerhaft befestigten Karosserieteilen im Bereich 30° vor bis 50° hinter Radmitte herzustellen. Die gesamte Breite der Rad-/Reifenkombination muss, unter Beachtung des maximal möglichen Betriebsmaßes des Reifens (1,04-fache der Nennbreite des Reifens), in dem oben genannten Bereich abgedeckt sein.

K1v Die Rad-/Reifenkombination ist zulässig für Fahrzeugausführungen mit serienmäßigen Zusatzradabdeckungen an Achse 1 im Bereich 30° vor Radmitte (wheel cover, flaps,...).

K2a Die Radabdeckung an Achse 2 ist durch Ausstellen des Kotflügels oder durch Anbau von dauerhaft befestigten Karosserieteilen im Bereich 0° bis 30° vor Radmitte herzustellen. Die gesamte Breite der Rad-/Reifenkombination muss, unter Beachtung des maximal möglichen Betriebsmaßes des Reifens (1,04-fache der Nennbreite des Reifens), in dem oben genannten Bereich abgedeckt sein.

K2b Die Radabdeckung an Achse 2 ist durch Ausstellen der Heckschürze und des Kotflügels oder durch Anbau von dauerhaft befestigten Karosserieteilen im Bereich 0° bis 50° hinter Radmitte herzustellen. Die gesamte Breite der Rad-/Reifenkombination muss, unter Beachtung des maximal möglichen Betriebsmaßes des Reifens (1,04-fache der Nennbreite des Reifens), in dem oben genannten Bereich abgedeckt sein.

K2c Die Radabdeckung an Achse 2 ist durch Ausstellen der Heckschürze und des Kotflügels oder durch Anbau von dauerhaft befestigten Karosserieteilen im Bereich 30° vor bis 50° hinter Radmitte herzustellen. Die gesamte Breite der Rad-/Reifenkombination muss, unter Beachtung des maximal möglichen Betriebsmaßes des Reifens (1,04-fache der Nennbreite des Reifens), in dem oben genannten Bereich abgedeckt sein.

K2h Die Rad-/Reifenkombination ist zulässig für Fahrzeugausführungen mit serienmäßigen Zusatzradabdeckungen an Achse 2 im Bereich 50° hinter Radmitte (wheel cover, flaps,...).

K3a An Achse 1 sind die Schrauben zur Befestigung der Radhausinnenverkleidung an den Radhausausschnittkanten (100 mm hinter Radmitte) zu entfernen und die Befestigungslasche vollständig nach oben zu biegen. Die Radhausinnenverkleidungen sind anschließend dauerhaft neu zu befestigen.

K41 An Achse 1 ist durch Nacharbeiten der Radhausausschnittkanten eine ausreichende Freigängigkeit der Rad-Reifenkombination herzustellen.

K42 An Achse 2 ist durch Nacharbeiten der Radhausausschnittkanten eine ausreichende Freigängigkeit der Rad-Reifenkombination herzustellen.

K4i An Achse 2 ist die Radhausinnenverkleidung an der Radhausausschnittkante auszuschneiden bzw. um 5 mm zu kürzen und anschließend dauerhaft neu zu befestigen.

Anlage 17 zum Prüfbericht Nr. **55020415** (2. Ausfertigung)Prüfgegenstand
HerstellerPKW-Sonderrad 8,5Jx19EH2+ Typ KV1 19
mbDESIGN GmbH & Co.KG

Seite 11 von 16

K5c An Achse 1 sind die Radhausausschnittkanten im Bereich 100 mm vor bis 200 mm hinter Radmitte vollständig umzulegen.

K5d An Achse 1 sind die Radhausausschnittkanten im Bereich 200 mm vor bis 200 mm hinter Radmitte vollständig umzulegen.

K5i An Achse 1 sind die in das Radhaus ragenden Kanten der Frontschürze auf einer Länge von 100 mm bis auf die Innenkontur des umgelegten Radlaufes folgend zu kürzen.

K5k An Achse 1 ist die Befestigungslasche der Frontschürze am Übergang zur Radhausausschnittkante um 5 mm zu kürzen oder um das gleiche Maß nach vorne/oben zu biegen.

K5l An Achse 1 ist die Befestigungslasche der Frontschürze am Übergang zur Radhausausschnittkante um 10 mm zu kürzen oder um das gleiche Maß nach vorne/oben zu biegen.

K5w An Achse 1 sind die Kunststoff-Radhausausschnittkanten im Bereich 200 mm vor bis 200 mm hinter Radmitte um 5 mm auszuschneiden bzw. zu kürzen.

K5x An Achse 1 sind die Kunststoff-Radhausausschnittkanten im Bereich 200 mm vor bis 200 mm hinter Radmitte vollständig auszuschneiden bzw. vollständig zu kürzen.

K6g An Achse 2 ist die Befestigungslasche der Heckschürze am Übergang zur Radhausausschnittkante um 5 mm zu kürzen oder um das gleiche Maß nach hinten/oben zu biegen.

K6i An Achse 2 sind die in das Radhaus ragenden Kanten der Heckschürze auf einer Länge von 100 mm bis auf die Innenkontur des umgelegten Radlaufes folgend zu kürzen.

K6r An Achse 2 sind die Radhausausschnittkanten im Bereich 300mm vor bis 200mm nach Radmitte vollständig umzulegen.

K6u An Achse 2 sind die Kunststoff-Radhausausschnittkanten im Bereich 250 mm vor bis 300 mm hinter Radmitte vollständig auszuschneiden bzw. zu kürzen.

K6w An Achse 2 sind die Kunststoff-Radhausausschnittkanten im Bereich 200 mm vor bis 200 mm hinter Radmitte um 5 mm auszuschneiden bzw. zu kürzen.

K6x An Achse 2 sind die Kunststoff-Radhausausschnittkanten im Bereich 200 mm vor bis 200 mm hinter Radmitte um 10 mm auszuschneiden bzw. zu kürzen.

K6y An Achse 2 sind die Kunststoff-Radhausausschnittkanten im Bereich 300 mm vor bis 200 mm hinter Radmitte vollständig auszuschneiden bzw. zu kürzen.

K6z An Achse 2 sind die Kunststoff-Radhausausschnittkanten im Bereich 100mm vor bis 300mm hinter Radmitte vollständig auszuschneiden bzw. zu kürzen.

K7c An Achse 1 sind die Radhausausschnittkanten im Bereich 100 mm vor bis 200 mm hinter Radmitte um 5 mm aufzuweiten.

K7d An Achse 1 sind die Radhausausschnittkanten im Bereich 200 mm vor bis 200 mm hinter Radmitte um 5 mm aufzuweiten.

K8b An Achse 2 sind die Radhausausschnittkanten im Bereich 100 mm vor bis 300 mm hinter Radmitte um 5 mm aufzuweiten.

Anlage 17 zum Prüfbericht Nr. **55020415** (2. Ausfertigung)Prüfgegenstand
HerstellerPKW-Sonderrad 8,5Jx19EH2+ Typ KV1 19
mbDESIGN GmbH & Co.KG

Seite 12 von 16

- K8e** An Achse 2 sind die Radhausausschnittkanten im Bereich 200 mm vor bis 200 mm hinter Radmitte um 5 mm aufzuweiten.
- K8h** An Achse 2 sind die Radhausausschnittkanten im Bereich 300 mm vor bis 200 mm hinter Radmitte um 5 mm aufzuweiten.
- K8n** An Achse 2 sind die Radhausausschnittkanten im Bereich 200 mm vor bis 300 mm hinter Radmitte um 10 mm aufzuweiten.
- K8z** An Achse 2 sind die Radhausausschnittkanten im Bereich 200mm vor bis 300mm hinter Radmitte um 5mm aufzuweiten.
- K9v** An Achse 2 sind die in das Radhaus ragenden Kanten der Zusatzradabdeckungen auf einer Länge von 100 mm bis auf die Innenkontur des Radlaufes folgend zu kürzen.
- KMV** Betrifft nur Fahrzeugvarianten mit serienmäßigen Kunststoffverbreiterungen bzw. mit zusätzlichen Kotflügelverbreiterungen (Radlaufleisten).
- KOV** Betrifft nur Fahrzeugvarianten ohne serienmäßige Kunststoffverbreiterungen bzw. ohne zusätzliche Kotflügelverbreiterungen (Radlaufleisten).
- L06** Diese Rad-/Reifen-Kombination(en) ist (sind) zulässig an Fahrzeugausführungen mit und ohne Allradlenkung (4WS).
- Lim** Die Rad-/Reifen-Kombination ist zulässig für Fahrzeugausführungen der Karosserieform Limousine.
- M+S** Diese Reifengröße ist nur zulässig als M+S-Bereifung.
- M01** Die Montage der Reifen ist nur von der Felgeninnenseite zulässig.
- MHy** Auch zulässig für Fahrzeugausführungen mit Hybridantrieb (Hybridelektrofahrzeug).
- NA1** Nicht zulässig bei Fahrzeugen (Audi A6 allroad, Typ 4G) mit serienmäßigen Reifengrößen 235/55R18, 255/45R19 oder 255/40R20 (u. a. Fahrzeugschein, Zulassungsbescheinigung I, COC-Papier oder Bedienungsanleitung).
- NBF** Nicht für gepanzerte bzw. beschussgeschützte Fahrzeugausführungen.
- NoH** Nicht für Hybrid-Fahrzeuge bzw. Fahrzeugausführungen mit Hybridantrieb (Hybridelektrofahrzeug).
- NoP** Nicht für Plug-in Hybrid-Fahrzeuge bzw. extern aufladbare Hybrid-Elektro-Fahrzeuge (PHEV bzw. OVC-HEV).
- P38** Sonderrad nicht zulässig für Fahrzeugausführungen mit Bremsscheibendurchmesser 380 mm an Achse 1.
- P40** Aufgrund fehlender Freigängigkeit zur Bremsanlage sind die Räder nicht zulässig an Fahrzeugen mit Bremsscheibendurchmesser 400 mm an Achse1.
- R37** Diese Reifengröße ist nicht geprüft für Fahrzeuge, die serienmäßig ausschließlich mit größeren und/oder breiteren Reifengrößen (u. a. Fahrzeugschein, Zulassungsbescheinigung I, COC-Papier oder Bedienungsanleitung) ausgerüstet sind.

Anlage 17 zum Prüfbericht Nr. **55020415** (2. Ausfertigung)Prüfgegenstand
HerstellerPKW-Sonderrad 8,5Jx19EH2+ Typ KV1 19
mbDESIGN GmbH & Co.KG

Seite 13 von 16

- S01** Zur Befestigung der Räder dürfen nur die mitgelieferten Befestigungsmittel Nr. S01 (siehe Seite 1) verwendet werden.
- S02** Zur Befestigung der Räder dürfen nur die mitgelieferten Befestigungsmittel Nr. S02 (siehe Seite 1) verwendet werden.
- S03** Zur Befestigung der Räder dürfen nur die mitgelieferten Befestigungsmittel Nr. S03 (siehe Seite 1) verwendet werden.
- S04** Zur Befestigung der Räder dürfen nur die mitgelieferten Befestigungsmittel Nr. S04 (siehe Seite 1) verwendet werden.
- S05** Zur Befestigung der Räder dürfen nur die mitgelieferten Befestigungsmittel Nr. S05 (siehe Seite 1) verwendet werden.
- T00** Reifen (LI 100) nur zulässig für Fahrzeuge mit zul. Achslasten bis 1600 kg (Fzg.-Schein, Ziff. 16 bzw. Zulassungsbescheinigung Feld 8). Abschläge der Tragfähigkeit aufgrund der Bauartbedingten Höchstgeschwindigkeit (Fzg.-Schein, Ziff. 6 bzw. Zulassungsbescheinigung Feld T) sind zu berücksichtigen.
- T02** Reifen (LI 102) nur zulässig für Fahrzeuge mit zul. Achslasten bis 1700 kg (Fzg.-Schein, Ziff. 16 bzw. Zulassungsbescheinigung Feld 8). Abschläge der Tragfähigkeit aufgrund der Bauartbedingten Höchstgeschwindigkeit (Fzg.-Schein, Ziff. 6 bzw. Zulassungsbescheinigung Feld T) sind zu berücksichtigen.
- T87** Reifen (LI 87) nur zulässig für Fahrzeuge mit zul. Achslasten bis 1090 kg (Fzg.-Schein, Ziff. 16 bzw. Zulassungsbescheinigung Feld 8). Abschläge der Tragfähigkeit aufgrund der Bauartbedingten Höchstgeschwindigkeit (Fzg.-Schein, Ziff. 6 bzw. Zulassungsbescheinigung Feld T) sind zu berücksichtigen.
- T89** Reifen (LI 89) nur zulässig für Fahrzeuge mit zul. Achslasten bis 1160 kg (Fzg.-Schein, Ziff. 16 bzw. Zulassungsbescheinigung Feld 8). Abschläge der Tragfähigkeit aufgrund der Bauartbedingten Höchstgeschwindigkeit (Fzg.-Schein, Ziff. 6 bzw. Zulassungsbescheinigung Feld T) sind zu berücksichtigen.
- T91** Reifen (LI 91) nur zulässig für Fahrzeuge mit zul. Achslasten bis 1230 kg (Fzg.-Schein, Ziff. 16 bzw. Zulassungsbescheinigung Feld 8). Abschläge der Tragfähigkeit aufgrund der Bauartbedingten Höchstgeschwindigkeit (Fzg.-Schein, Ziff. 6 bzw. Zulassungsbescheinigung Feld T) sind zu berücksichtigen.
- T92** Reifen (LI 92) nur zulässig für Fahrzeuge mit zul. Achslasten bis 1260 kg (Fzg.-Schein, Ziff. 16 bzw. Zulassungsbescheinigung Feld 8). Abschläge der Tragfähigkeit aufgrund der Bauartbedingten Höchstgeschwindigkeit (Fzg.-Schein, Ziff. 6 bzw. Zulassungsbescheinigung Feld T) sind zu berücksichtigen.
- T93** Reifen (LI 93) nur zulässig für Fahrzeuge mit zul. Achslasten bis 1300 kg (Fzg.-Schein, Ziff. 16 bzw. Zulassungsbescheinigung Feld 8). Abschläge der Tragfähigkeit aufgrund der Bauartbedingten Höchstgeschwindigkeit (Fzg.-Schein, Ziff. 6 bzw. Zulassungsbescheinigung Feld T) sind zu berücksichtigen.
- T94** Reifen (LI 94) nur zulässig für Fahrzeuge mit zul. Achslasten bis 1340 kg (Fzg.-Schein, Ziff. 16 bzw. Zulassungsbescheinigung Feld 8). Abschläge der Tragfähigkeit aufgrund der Bauartbedingten Höchstgeschwindigkeit (Fzg.-Schein, Ziff. 6 bzw. Zulassungsbescheinigung Feld T) sind zu berücksichtigen.

Anlage 17 zum Prüfbericht Nr. **55020415** (2. Ausfertigung)

Prüfgegenstand
Hersteller

PKW-Sonderrad 8,5Jx19EH2+ Typ KV1 19
mbDESIGN GmbH & Co.KG

Seite 14 von 16

T95 Reifen (LI 95) nur zulässig für Fahrzeuge mit zul. Achslasten bis 1380 kg (Fzg.-Schein, Ziff. 16 bzw. Zulassungsbescheinigung Feld 8). Abschläge der Tragfähigkeit aufgrund der Bauartbedingten Höchstgeschwindigkeit (Fzg.-Schein, Ziff. 6 bzw. Zulassungsbescheinigung Feld T) sind zu berücksichtigen.

T96 Reifen (LI 96) nur zulässig für Fahrzeuge mit zul. Achslasten bis 1420 kg (Fzg.-Schein, Ziff. 16 bzw. Zulassungsbescheinigung Feld 8). Abschläge der Tragfähigkeit aufgrund der Bauartbedingten Höchstgeschwindigkeit (Fzg.-Schein, Ziff. 6 bzw. Zulassungsbescheinigung Feld T) sind zu berücksichtigen.

T98 Reifen (LI 98) nur zulässig für Fahrzeuge mit zul. Achslasten bis 1500 kg (Fzg.-Schein, Ziff. 16 bzw. Zulassungsbescheinigung Feld 8). Abschläge der Tragfähigkeit aufgrund der Bauartbedingten Höchstgeschwindigkeit (Fzg.-Schein, Ziff. 6 bzw. Zulassungsbescheinigung Feld T) sind zu berücksichtigen.

T99 Reifen (LI 99) nur zulässig für Fahrzeuge mit zul. Achslasten bis 1550 kg (Fzg.-Schein, Ziff. 16 bzw. Zulassungsbescheinigung Feld 8). Abschläge der Tragfähigkeit aufgrund der Bauartbedingten Höchstgeschwindigkeit (Fzg.-Schein, Ziff. 6 bzw. Zulassungsbescheinigung Feld T) sind zu berücksichtigen.

V00 Unterschiedliche Reifengrößen auf Vorder- und Hinterachse sind nicht zulässig für Fahrzeugausführungen mit Allradantrieb (z.B. AWD, 4-Matic, Syncro, 4x4,...).

§22 49557*02

Anlage 17 zum Prüfbericht Nr. **55020415** (2. Ausfertigung)
 Prüfgegenstand
 Hersteller

 PKW-Sonderrad 8,5Jx19EH2+ Typ KV1 19
 mbDESIGN GmbH & Co.KG

Seite 15 von 16

V19 Bei Verwendung verschiedener Reifengrößen an Vorder- und Hinterachse sind folgende Reifenkombinationen, sofern die Reifengrößen in der Spalte "Reifen" aufgeführt sind, möglich:

	Vorderachse	Hinterachse
Nr. 1	215/35R19	245/30R19, 255/30R19
Nr. 2	225/35R19	245/30R19, 255/30R19, 265/30R19, 305/25R19
Nr. 3	225/40R19	245/35R19, 255/35R19
Nr. 4	225/45R19	245/40R19, 255/40R19
Nr. 5	225/55R19	275/45R19
Nr. 6	235/35R19	255/30R19, 265/30R19, 275/30R19, 315/25R19
Nr. 7	235/40R19	265/35R19, 275/35R19
Nr. 8	235/45R19	255/40R19
Nr. 9	235/50R19	255/45R19, 265/45R19
Nr. 10	235/55R19	255/50R19, 285/45R19, 295/45R19
Nr. 11	245/30R19	305/25R19
Nr. 12	245/35R19	275/30R19, 285/30R19
Nr. 13	245/40R19	275/35R19, 285/35R19
Nr. 14	245/45R19	275/40R19
Nr. 15	245/50R19	275/45R19
Nr. 16	255/30R19	305/25R19, 315/25R19
Nr. 17	255/35R19	285/30R19, 295/30R19, 305/30R19
Nr. 18	255/40R19	285/35R19, 295/35R19
Nr. 19	255/45R19	285/40R19
Nr. 20	255/50R19	275/45R19, 285/45R19, 295/45R19
Nr. 21	255/55R19	275/50R19
Nr. 22	265/30R19	305/25R19, 315/25R19
Nr. 23	265/35R19	295/30R19, 305/30R19
Nr. 24	265/40R19	295/35R19
Nr. 25	265/45R19	295/40R19
Nr. 26	265/50R19	295/45R19
Nr. 27	275/30R19	315/25R19

Es sind nur Reifen eines Herstellers und achsweise eines Profiltyps zulässig, für die der Reifen- oder Fahrzeughersteller die Eignung für das jeweilige Fahrzeug bestätigt. Diese Bestätigung ist vom Führer des Fahrzeugs mitzuführen.

W36 Aufgrund fehlender Freigängigkeit zur Bremsanlage sind die Sonderräder nicht zulässig an Fahrzeugen mit Bremsscheibendurchmesser 360 mm an Achse2.

X36 Rad nur zulässig für Fahrzeugausführungen mit Bremsscheibendurchmesser 360 mm an Achse 1.

X77 Rad-/Reifenkombination nicht zulässig für Fahrzeugausführungen mit 3. Sitzreihe.

X80 Nur zulässig für Fahrzeuge (Audi A4 Allroad) mit serienmäßigen Reifengrößen 225/55R17 oder 245/45R18 (u. a. Fahrzeugschein, Zulassungsbescheinigung I, COC-Papier oder Bedienungsanleitung).

X93 Das Rad nicht zulässig für Fahrzeugausführungen mit Bremsscheibendurchmesser 390 mm an Achse 1.

Y66 Aufgrund fehlender Freigängigkeit zur Bremsanlage sind die Sonderräder nicht zulässig an Fahrzeugausführungen mit Allradantrieb in Verbindung mit Bremsscheibendurchmesser 344 mm an Achse 1.

Anlage 17 zum Prüfbericht Nr. **55020415** (2. Ausfertigung)

Prüfgegenstand
Hersteller

PKW-Sonderrad 8,5Jx19EH2+ Typ KV1 19
mbDESIGN GmbH & Co.KG

Seite 16 von 16

Prüfort und Prüfdatum

Die Verwendungsprüfung fand am 17. September 2021 in Lamsheim statt.

Hinweise zum Sonderrad

Die Festigkeitsprüfungen wurden durch folgende Prüflabore durchgeführt:
Prüflabor Süd GmbH, Bad Bramstedt ab November 2014 (Technischer Bericht 14065-02 vom 18.03.2016)
TÜV Rheinland Malaysia, Shah Alam ab Januar 2017
TÜV Pfalz Verkehrswesen GmbH Technologiezentrum Typprüfstelle Lamsheim im Juli 2017

Prüfergebnis

Aufgrund der durchgeführten Prüfungen bestehen keine technischen Bedenken o.g. Sonderräder unter Beachtung der Auflagen und Hinweise zu verwenden.

Die in diesem Gutachten aufgeführten Fahrzeugtypen entsprechen auch nach der Umrüstung den heute gültigen Vorschriften der StVZO. Das Gutachten verliert seine Gültigkeit, wenn sich entsprechende Bauvorschriften der StVZO ändern oder an den Kraftfahrzeugen Änderungen eintreten, die die Begutachtungspunkte beeinflussen.

Das Gutachten umfasst Blatt 1 bis 16 und gilt für Sonderräder ab Herstellungsdatum November 2014.

Der Technische Dienst Typprüfstelle Fahrzeuge/Fahrzeugteile der TÜV Rheinland Kraftfahrt GmbH, Am Grauen Stein, 51105 Köln ist mit seinem Ingenieurzentrum Technologiezentrum Typprüfstelle, Lamsheim für die angewendeten Prüfverfahren vom Kraftfahrt-Bundesamt entsprechend EG-FGV für das Typpergenehmigungsverfahren des KBA unter der Nummer KBA-P 00010-96 benannt.

Lamsheim, 17. September 2021




Schmidt

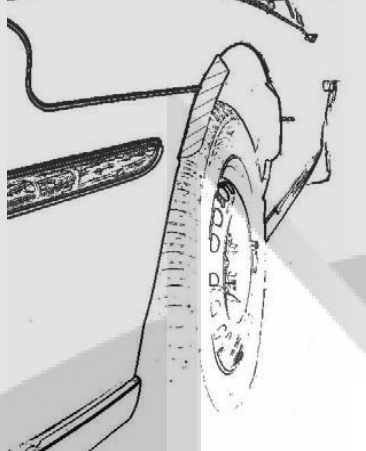
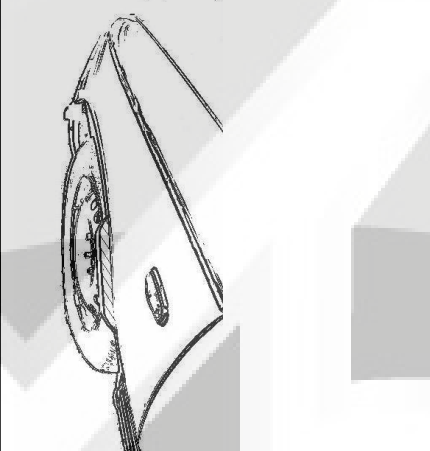

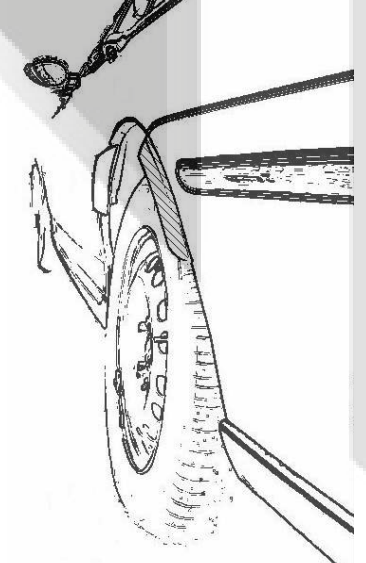
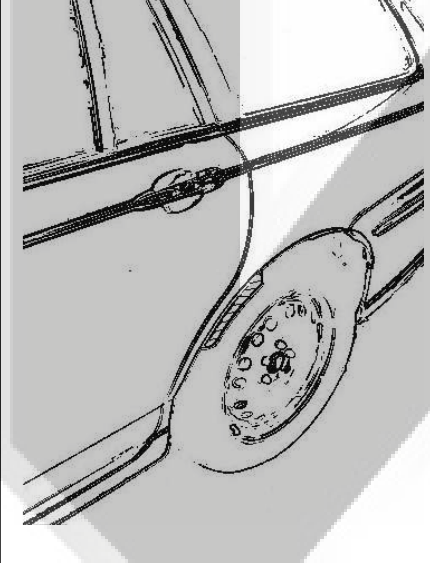
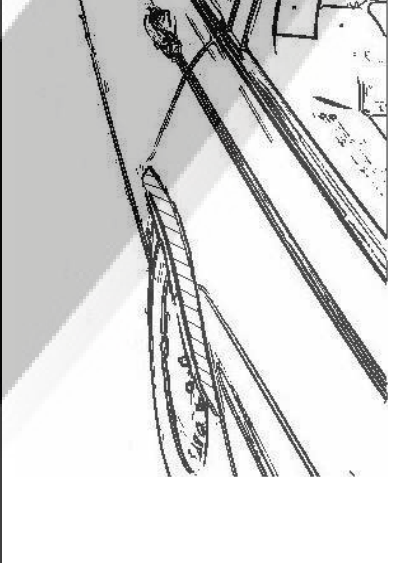
00376053.DOC

Hinweisblatt „Radabdeckung“

Die nachfolgenden Bilder stellen schematisch dar, wie und an welchen Stellen die Radabdeckung mit Hilfe von Zusatzleisten (schraffiert), die im Fachhandel (auch als Meterware) in verschiedenen Breiten erhältlich sind, gem. den Auflagen

K1a, K1b, K1c und
K2a, K2b, K2c

hergestellt werden können. Die Zusatzleisten sind dauerhaft an die äußeren Kotflügelkanten zu kleben.

Vorderachse		
		
Auflage „K1a“	Auflage „K1b“	Auflage „K1c“
Beispiel für eine Leiste im Bereich 0° bis 30° vor der Radmitte	Beispiel für eine Leiste im Bereich 0° bis 50° hinter der Radmitte	Beispiel für eine Leiste im Bereich von 30° vor bis 50° hinter der Radmitte
Hinterachse		
		
Auflage „K2b“	Auflage „K2a“	Auflage „K2c“
Beispiel für eine Leiste im Bereich 0° bis 50° hinter der Radmitte	Beispiel für eine Leiste im Bereich 0° bis 30° vor der Radmitte	Beispiel für eine Leiste im Bereich von 30° vor bis 50° hinter der Radmitte